

# Diplôme de Compétence en Langue Langue des Signes Française

Session du vendredi 8 février 2013

## Dossier de travail Du candidat

Rendre tous les documents à la fin de l'épreuve

*Aucun brouillon n'est autorisé*

Numéro du candidat :



Nom(s) : .....

Prénom(s) : .....












Centre de passation : .....

Numéro du candidat : .....

Signature : .....

## Modalités de l'examen

Cet examen comprend 5 phases :

| Phases                             | Activités  |                                       | 🕒   | Pages             |
|------------------------------------|--|---------------------------------------|---|-------------------|
| Phase 1                            |      | Lire des documents écrits             | <b>1 h 30</b><br>dont<br>20 minutes de<br>préparation de<br>l'entretien | 3-4               |
| Phase 2                            |      | Regarder des documents vidéo          |   | 5-7               |
| Préparation de<br>l'entretien oral |      | Prendre des notes pour<br>l'entretien |   | 8-9               |
| Phase 3                            |   | Présenter et proposer votre<br>choix  | <b>20 minutes</b>   |                   |
| Phase 4                            |   | Discuter et questionner               |   | <b>40 minutes</b> |
| Phase 5                            |   | Ecrire                                | 10-11   |                   |
|                                    |   | Enregistrer une vidéo en LSF          |   |                   |

**Phase 1 : Recherche d'informations dans les documents écrits**  **Document n°1** : Fiche de renseignements remplie par Madame Gunter

| Informations Recherchées          | Réponses attendues  |
|-----------------------------------|---|
| Identité du demandeur             | <ul style="list-style-type: none"><li>•</li><li>•</li><li>•</li><li>•</li></ul> |
| Coordonnées du demandeur          | <ul style="list-style-type: none"><li>•</li><li>•</li></ul>                     |
| Etat de santé du demandeur        | <ul style="list-style-type: none"><li>•</li><li>•</li></ul>                     |
| Pratique des loisirs du demandeur | <ul style="list-style-type: none"><li>•</li><li>•</li><li>•</li></ul>           |
| Inquiétude(s) du demandeur        | <ul style="list-style-type: none"><li>•</li><li>•</li><li>•</li></ul>           |
| Plan financier du demandeur       | <ul style="list-style-type: none"><li>•</li><li>•</li></ul>                     |

**TOURNEZ LA PAGE S.V.P.**

**Phase 1 : Recherche d'informations dans les documents écrits (fin)**  **Document n°2 : Dépliant**

| Informations recherchées          | Réponses attendues  |
|-----------------------------------|---|
| Nom de la résidence               | <ul style="list-style-type: none"><li>•</li></ul>   |
| Adresse postale de la résidence   | <ul style="list-style-type: none"><li>•</li></ul>   |
| Accès à la résidence              | <ul style="list-style-type: none"><li>•</li><li>•</li><li>•</li><li>•</li></ul>           |
| Points forts de la résidence      | <ul style="list-style-type: none"><li>•</li><li>•</li><li>•</li></ul>                     |
| Activités proposées aux résidents | <ul style="list-style-type: none"><li>•</li><li>•</li><li>•</li><li>•</li></ul>           |
| Services proposés aux résidents   | <ul style="list-style-type: none"><li>•</li><li>•</li><li>•</li><li>•</li><li>•</li></ul> |

**Phase 2 : Recherche d'informations dans les vidéos****Vidéo N°1**

| Informations Recherchées                 | Réponses attendues |
|--|--------------------|
| Adresse postale de la résidence          | •                  |
| Date de création                         | •                  |
| Nombre de places (total et pour sourds ) | •<br>•             |
| Equipe soignante                         | •<br>•<br>•        |
| Services proposés aux résidents          | •<br>•             |
| Services aux visiteurs                   | •                  |
| Points forts de la résidence             | •                  |

**TOURNEZ LA PAGE S.V.P.**

## Phase 2 : Recherche d'informations dans les vidéos (suite)



## Vidéo N°2

| Informations Recherchées   | Réponses attendues  |
|--|---|
| Nom et fonction de la personne interviewée   | <ul style="list-style-type: none"> <li>•</li> <li>•</li> </ul>            |
| Nom signé de la résidence<br>(possibilité de faire un schéma dans la case ci-contre) | <ul style="list-style-type: none"> <li>•</li> </ul>                       |
| Date de création   | <ul style="list-style-type: none"> <li>•</li> </ul>                       |
| Nombre de places<br>(total et pour sourds)   | <ul style="list-style-type: none"> <li>•</li> <li>•</li> </ul>            |
| Points forts de la résidence   | <ul style="list-style-type: none"> <li>•</li> </ul>                       |
| Equipe soignante<br>(pour sourds sur le total)                                       | <ul style="list-style-type: none"> <li>•</li> <li>•</li> </ul>            |
| Accessibilité aux retraités sourds   | <ul style="list-style-type: none"> <li>•</li> <li>•</li> <li>•</li> </ul> |
| Utilisation de la tablette   | <ul style="list-style-type: none"> <li>•</li> <li>•</li> <li>•</li> </ul> |
| Utilisation de l'ordinateur  | <ul style="list-style-type: none"> <li>•</li> <li>•</li> <li>•</li> </ul> |
| Coût   | <ul style="list-style-type: none"> <li>•</li> <li>•</li> </ul>            |
| Services pour les visiteurs  | <ul style="list-style-type: none"> <li>•</li> </ul>                       |

**Phase 2 : Recherche d'informations dans les vidéos (fin)****Vidéo N°3**

| Informations recherchées   | Réponses attendues  |
|--|---|
| Nom signé de la résidence<br>(possibilité de faire un schéma dans la case ci-contre) | <ul style="list-style-type: none"><li>•</li></ul>   |
| Accès à la résidence   | <ul style="list-style-type: none"><li>•</li><li>•</li><li>•</li></ul>   |
| Activités proposées aux résidents  | <ul style="list-style-type: none"><li>•</li><li>•</li><li>•</li><li>•</li><li>•</li><li>•</li><li>•</li><li>•</li><li>•</li></ul> |
| Accessibilité aux retraités sourds   | <ul style="list-style-type: none"><li>•</li><li>•</li><li>•</li><li>•</li><li>•</li></ul>   |
| Services proposés aux résidents  | <ul style="list-style-type: none"><li>•</li></ul>   |
| Coût   | <ul style="list-style-type: none"><li>•</li></ul>   |

**TOURNEZ LA PAGE S.V.P.**

**Entretien phases 3 / 4**  
**Fiches d'aide**



🕒 Préparation : 20 minutes

🕒 Entretien : 20 minutes

**Consigne :** Vous rencontrez le conseiller sourd du Centre d'Informations sur la Surdit  afin qu'il vous vous renseigne sur ces deux  tablissements

**Phase 3: Fiche de pr paration**

**Vous vous pr sentez, et vous expliquez l'objet de cette rencontre.**

*Noter les informations sous forme de notes br ves*

**Vous exposez votre choix et les raisons qui le motivent**

*Noter les informations sous forme de notes br ves*



**Entretien phases 3 / 4**  
**Fiches d'aide (fin)**



**Phase 4: Fiche de prise de notes**

**Informations recueillies pendant l'entretien**


*Noter les informations sous forme de notes brèves*

**Information nouvelle :**

**Informations diverses :**



**Phase 5 : Rédaction d'un document  et enregistrement d'une vidéo en LSF**

 Phase 5 : 40 minutes

**Consigne de la dernière partie de la phase 5:**

Vous justifiez votre choix d'établissement qui vous semble le plus adapté dans une LSF-vidéo à l'attention M. Gunter

*(Vous pouvez enregistrer plusieurs versions de vidéo en LSF)*

*Notes pour l'enregistrement vidéo en LSF*

# **Diplôme de Compétence en Langue Langue des Signes Française**

**Session du vendredi 8 février 2013**

## **Dossier de travail du candidat**