

Diplôme de Compétence en Langue Langue des Signes Française

Session du vendredi 24 janvier 2014

Dossier de travail du candidat

Rendre tous les documents à la fin de l'épreuve

Aucun brouillon n'est autorisé

Numéro du candidat :



Nom(s) :

Prénom(s) :












Centre de passation :

Numéro du candidat :

Signature :

Modalités de l'examen

Cet examen comprend 5 phases :

Phases	Activités	🕒	Pages
Phase 1	  Lire un document écrit	1 h 30 dont 20 minutes de préparation de l'entretien	3
Phase 2	  Regarder des documents vidéo		4-7
Préparation de l'entretien oral	  Prendre des notes pour l'entretien		8-9
Phase 3	 Présenter et proposer votre choix	20 minutes maximum	
Phase 4	 Discuter et questionner		10-11
Phase 5	 Ecrire	40 minutes	
	  Enregistrer une vidéo en LSF		

Phase I : Recherche d'informations dans le document écrit  **Offre d'emploi**

Informations Recherchées	Réponses attendues
Nom du métier	•
Lieu de travail	•
Caractéristiques du contrat de travail	• • • •
Qualités exigées	• • • • •
Date de limite d'envoi	•

Phase 2 : Recherche d'informations dans les vidéos**Vidéo N°1**

Informations Recherchées	Réponses attendues
Nom signé de l'agent, N. Durandier	<ul style="list-style-type: none">•
Age de N. Durandier	<ul style="list-style-type: none">•
Prénom du collègue de N. Durandier	<ul style="list-style-type: none">•
Lieu du travail (possibilité de faire un schéma dans la case ci-contre)	<ul style="list-style-type: none">•
Durée du travail de N. Durandier avec son collègue	<ul style="list-style-type: none">•
Appréciations du collègue sur N. Durandier	<ul style="list-style-type: none">••
Inquiétudes du collègue de N. Durandier	<ul style="list-style-type: none">••
Missions de l'agent	<ul style="list-style-type: none">•••

TOURNEZ LA PAGE S.V.P.

Phase 2 : Recherche d'informations dans les vidéos   (suite)

Vidéo N°2

Informations Recherchées	Réponses attendues
Prénom et nom de la candidate	•
Nom signé de la candidate (possibilité de faire un schéma dans la case ci-contre)	•
Date de naissance de la candidate et son âge	• •
Adresse de son domicile	•
Autres informations de la candidate	• •
Ses études	• •
Ses expériences professionnelles en 2004	• • •
Ses expériences professionnelles en 2005 - 2006	• •
Ses expériences professionnelles en 2006 - 2010	• • • •

Phase 2 : Recherche d'informations dans les vidéos   (suite)

Informations recherchées	Réponses attendues
Ses expériences professionnelles en juillet 2011	•
Ses expériences professionnelles en 2012-2013	• •
Ses motivations	• • • • •
Ses intérêts personnels	• •

Vidéo N°3

Informations recherchées	Réponses attendues
nom du candidat	•
Nom signé du candidat (possibilité de faire un schéma dans la case ci-contre)	•
Date de naissance du candidat et son âge	• •
Adresse de son domicile	•
Autres informations du candidat	• •

Phase 2 : Recherche d'informations dans les vidéos




(fin)

Informations Recherchées	Réponses attendues																	
<p align="center">Ses études</p>	<ul style="list-style-type: none"> • • • 																	
<p align="center">Ses expériences professionnelles</p>	<table border="1"> <thead> <tr> <th align="center">Période</th> <th align="center">Fonctions</th> </tr> </thead> <tbody> <tr> <td align="center">2003 à 2005</td> <td>•</td> </tr> <tr> <td align="center">2006 à 2007</td> <td>•</td> </tr> <tr> <td align="center">2004</td> <td>•</td> </tr> <tr> <td align="center">2005 à 2006</td> <td>•</td> </tr> <tr> <td align="center">2007 à 2009</td> <td>•</td> </tr> <tr> <td align="center">Depuis 2011</td> <td>•</td> </tr> <tr> <td align="center">Depuis 2012</td> <td>•</td> </tr> </tbody> </table>	Période	Fonctions	2003 à 2005	•	2006 à 2007	•	2004	•	2005 à 2006	•	2007 à 2009	•	Depuis 2011	•	Depuis 2012	•	
Période	Fonctions																	
2003 à 2005	•																	
2006 à 2007	•																	
2004	•																	
2005 à 2006	•																	
2007 à 2009	•																	
Depuis 2011	•																	
Depuis 2012	•																	
<p align="center">Ses motivations</p>	<ul style="list-style-type: none"> • • 																	
<p align="center">Ses intérêts</p>	<ul style="list-style-type: none"> • • • 																	

Entretien phases 3 / 4**Fiches d'aide**

 Préparation : 20 minutes

 Entretien : 20 minutes

Consigne : vous rencontrez N. Durandier. Cela vous permettra d'éclaircir les compétences attendues pour ce poste.

Phase 3: Fiche de préparation

Vous vous présentez, et vous expliquez l'objet de cette rencontre.

Noter les informations sous forme de notes brèves

Vous exposez votre choix et les raisons qui le motivent

Noter les informations sous forme de notes brèves

Entretien phases 3 / 4



Fiches d'aide (fin)


Phase 4: Fiche de prise de notes


Informations recueillies pendant l'entretien

Noter les informations sous forme de notes brèves

Information nouvelle :

Informations diverses :

Phase 5 : Rédaction d'un document  et enregistrement d'une vidéo en LSF (fin)

 Phase 5 : 40 minutes

Consigne de la deuxième partie de la phase 5 :

Vous envoyez ensuite un enregistrement vidéo en LSF dans lequel vous détaillerez les raisons de cette proposition.

Vous pouvez prendre des notes ci-dessous

Diplôme de Compétence en Langue Langue des Signes Française

Session du vendredi 24 janvier 2014

Dossier de travail du candidat