MINISTÈRE
DE L'ÉDUCATION
NATIONALE
Liberté
Égalité
Fraternité

Service de défense et de sécurité

Sous-direction de la sécurité et des valeurs de la République
Bureau des valeurs de la République

Le 3 novembre 2026

Bilan des atteintes à la laïcité – Septembre 2026

Enquête mensuelle des équipes académiques des valeurs de la République (EAVR)

- **322**[1] **atteintes à la laïcité**
- **Baisse de 16 %** par rapport à **juin 2026** (385 signalements)
- **Baisse de 10 %** par rapport à **septembre 2025** (357 signalements)
- **47 % des atteintes en collège**, 32 % dans le premier degré, 21 % en lycée
- **Les premières catégories des atteintes** sont constituées à égalité **par les ports de signes ou de tenues (16 %), les manifestations de refus des valeurs de la République (16 %)** et **les autres faits perturbateurs (16 %)**. Les **provocations verbales** représentent **15%** des atteintes.

1. Évolution du nombre de signalements

- **Évolution annuelle**

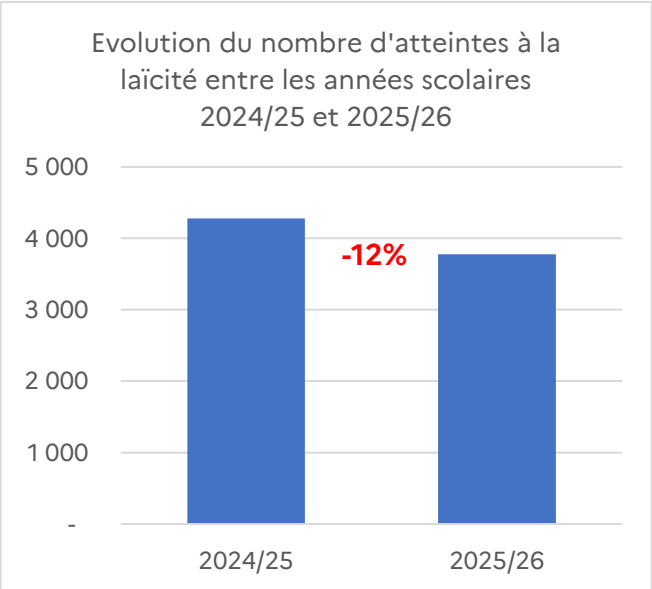

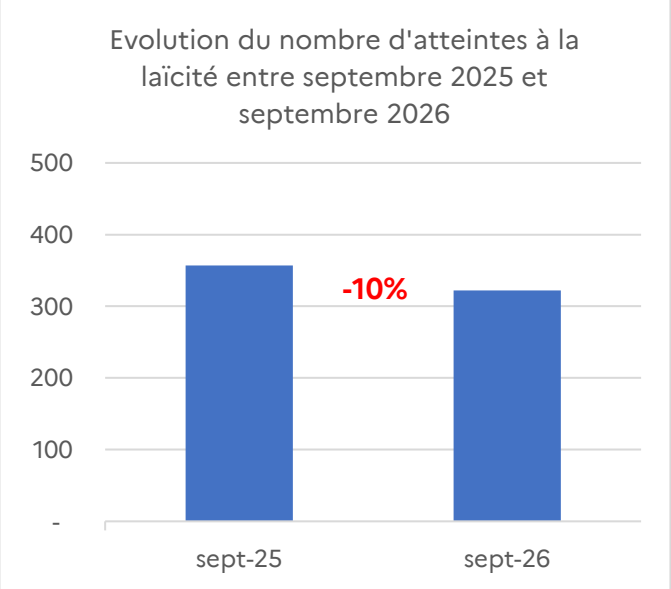

[1] Remontées manquantes pour les académies de Nantes et de Montpellier (conséquences des incidents de sécurité numérique)

- **Évolution mensuelle**

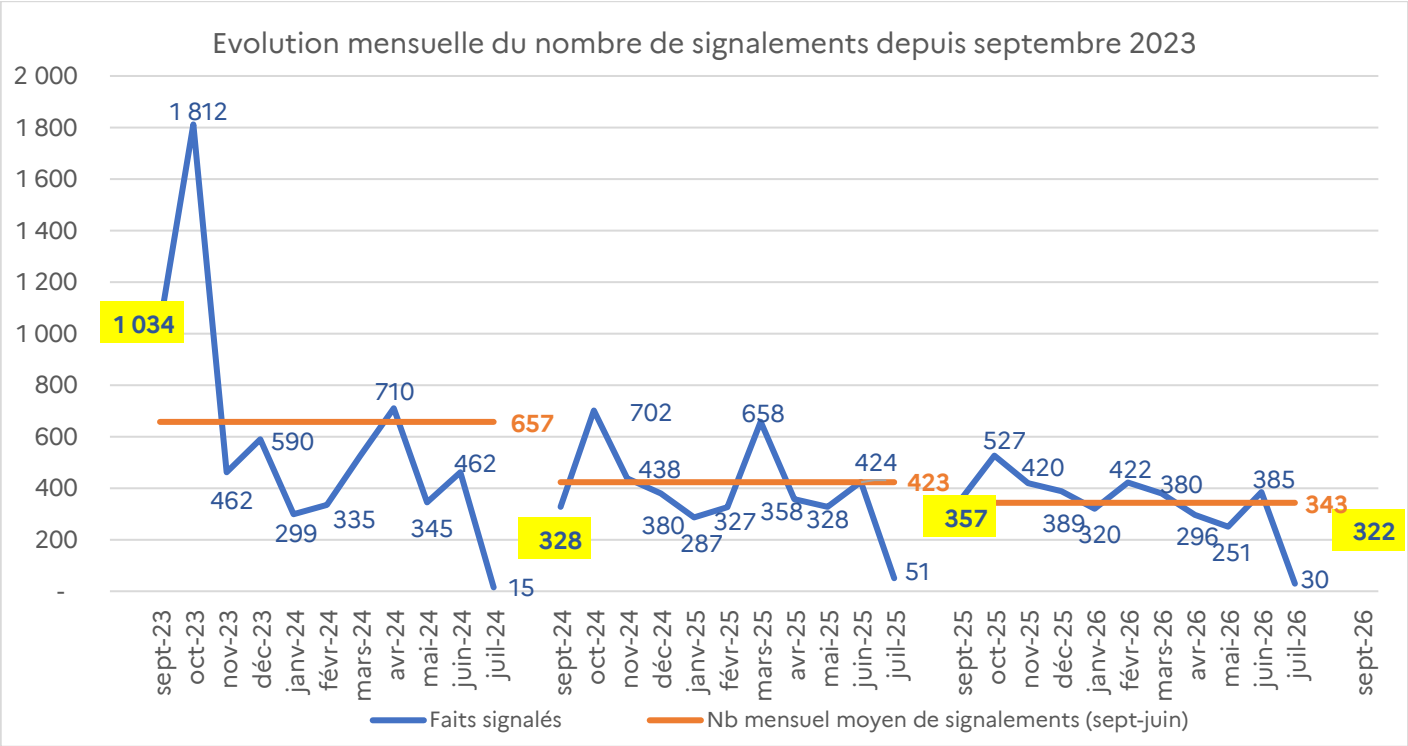

322 signalements d'atteinte à la laïcité en septembre 2026, soit :

- - 16 % par rapport au mois de juin 2026
- - 10 % par rapport à septembre 2025

2. Répartition des signalements par type d'établissement

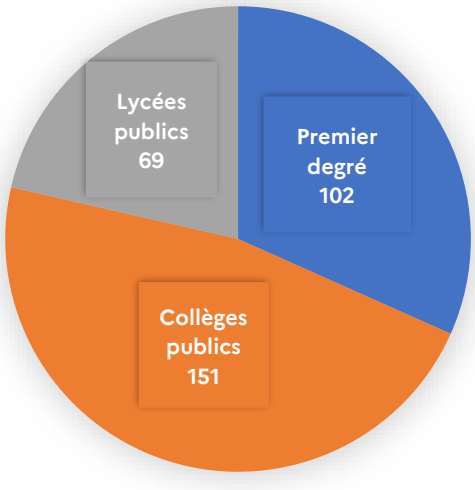

Au mois de septembre 2026 :

1er degré : 32 % des signalements (- 6 pts par rapport au mois de juin 2026)
Collèges : 47 % des signalements (=)
Lycées : 21 % des signalements (+ 6 pts)

3. Répartition des signalements par auteurs

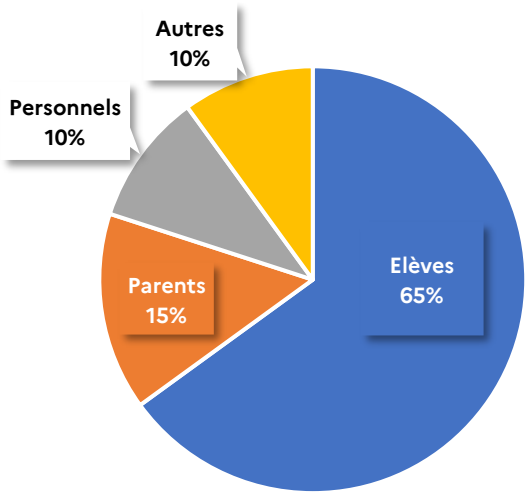

Au mois de septembre 2026 :
Élèves : 65 % des signalements (- 2 pts par rapport au mois de juin 2026)
Parents : 15 % des signalements (- 4 pts)
Personnels : 10 % des signalements (+ 1 pt)
Autres : 10 % des signalements (+ 5 pts)

4. Répartition des signalements par académie

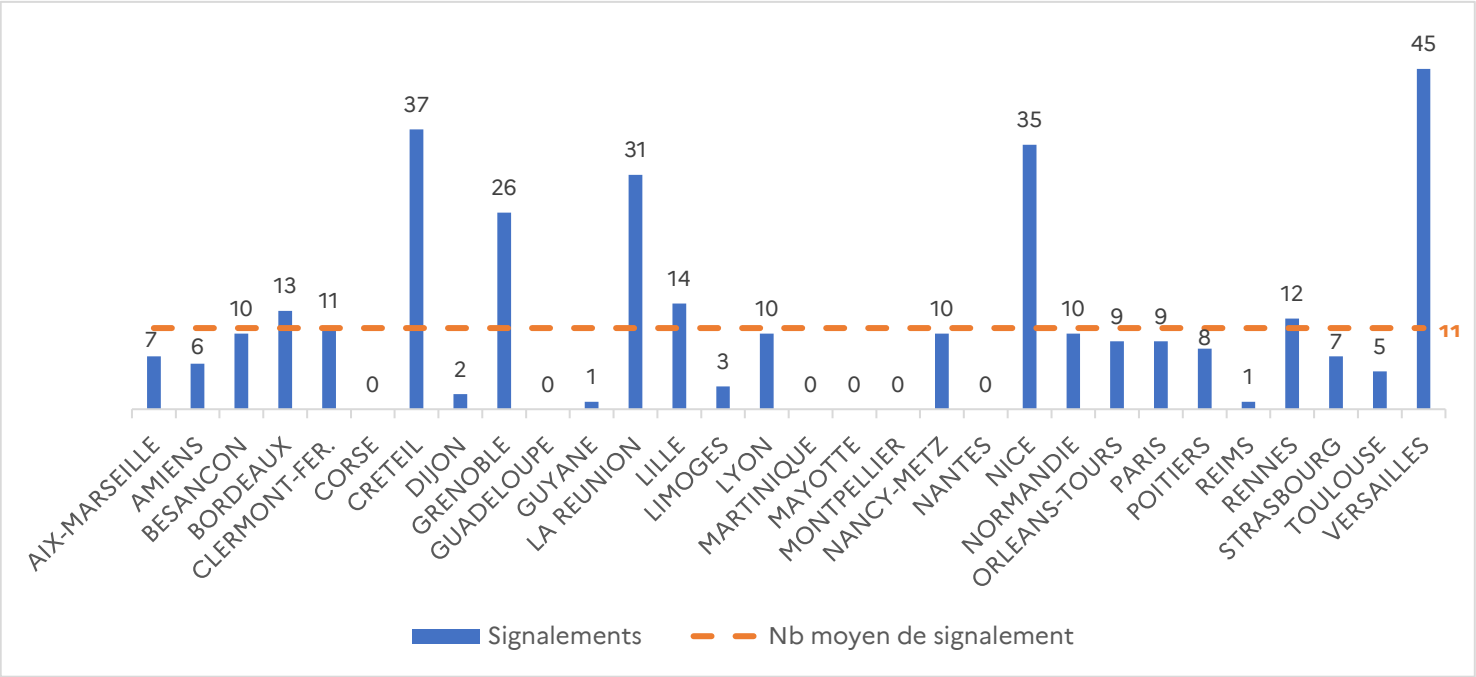

Moyenne nationale mensuelle : 11 signalements par académie (en juin 2026 : 12)
En septembre 2026 : 8 académies se situent au-dessus de la moyenne nationale (Bordeaux, Créteil, Grenoble, La Réunion, Lille, Nice, Rennes et Versailles).

5. Répartition des signalements par type d'atteintes

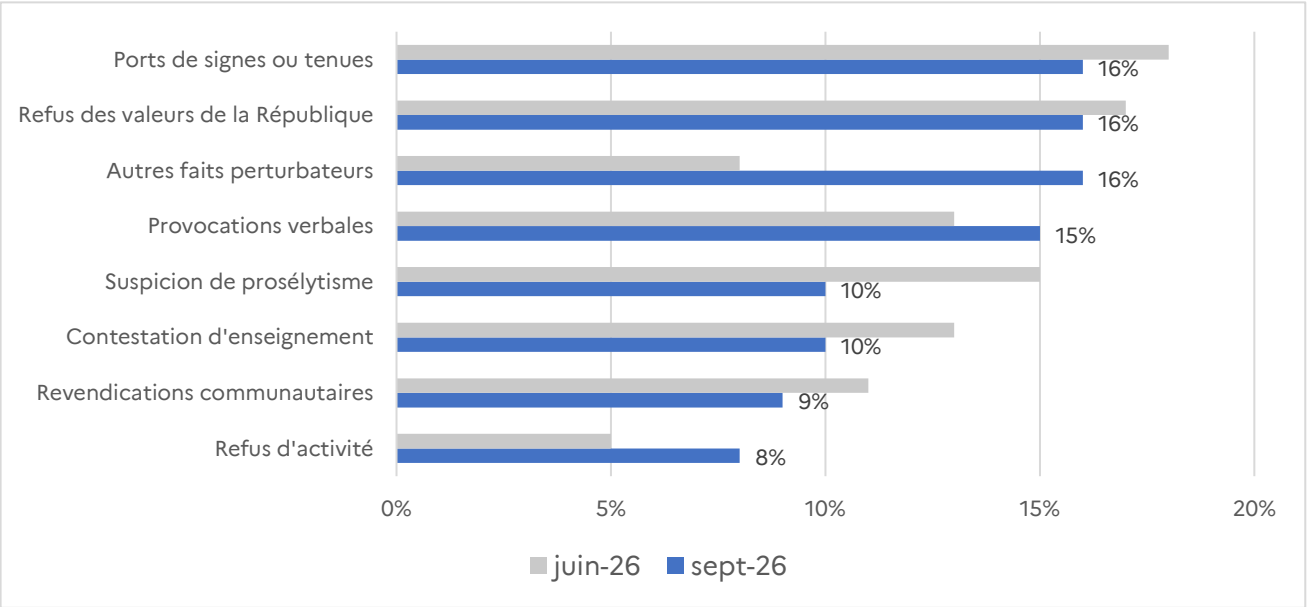

Les trois premières catégories de signalements sont les **ports de signes ou tenues** (53) (juin 26 : 18 % ; 70 atteintes), les **refus des valeurs de la République** (51) (juin 2026 : 17 % ; 65 atteintes) et les **autres faits perturbateurs** (51) (juin 2026 : 8 % ; 31 atteintes). Les **provocations verbales** constituent ensuite la catégorie la plus représentée (47) (juin 2026 : 13 % ; 50 atteintes).

6. Principales catégories d'atteintes[2] en septembre 2026

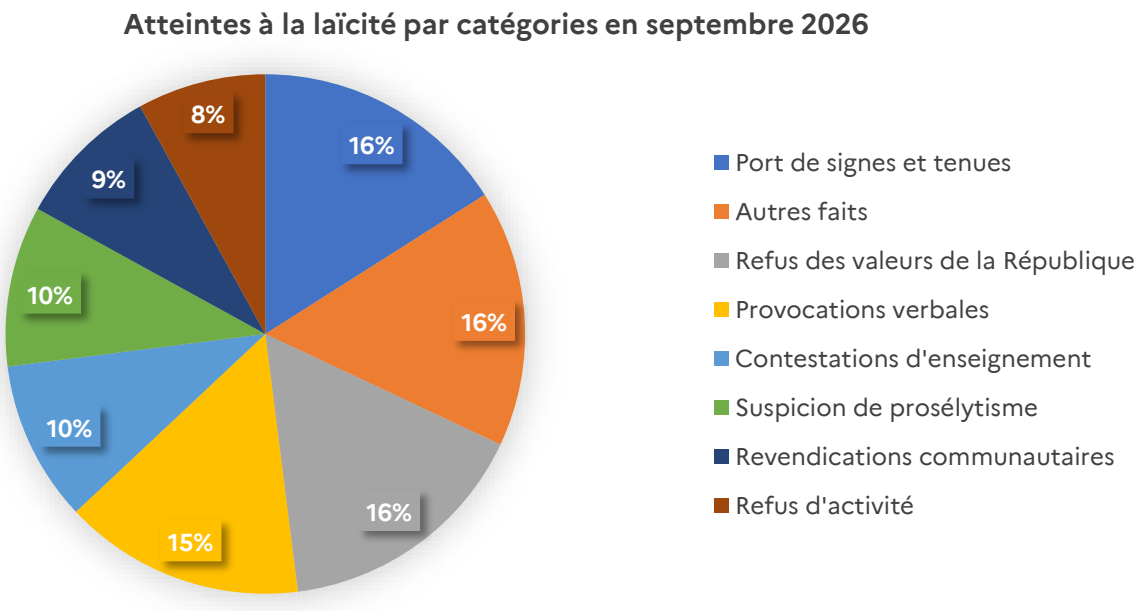

[2] 4 catégories pour lesquelles le total de signalements depuis septembre 2025 est le plus élevé.

Port de signes et tenues contraires à la loi de 2004

Nombre de signalements : **53**

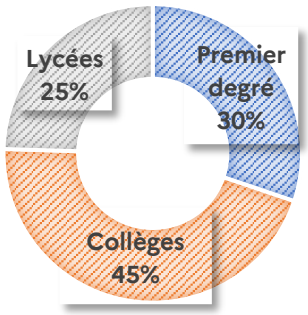

Refus des valeurs de la République

Nombre de signalements : **51**

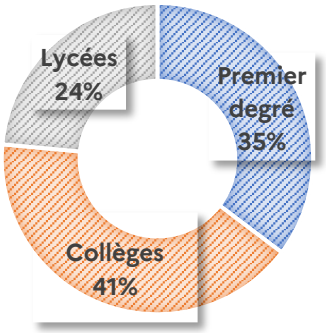

Autres faits perturbateurs

Nombre de signalements : **51**

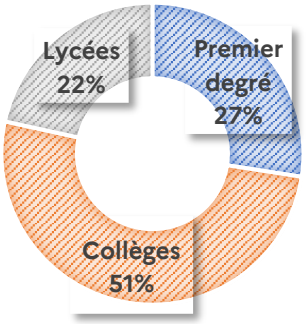

Provocations verbales

Nombre de signalements : **47**

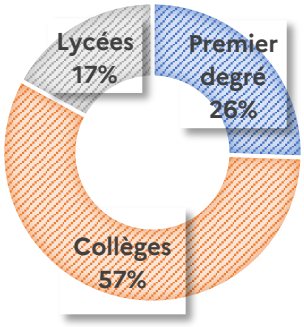

7. Prise en charge des signalements par les équipes académiques des valeurs de la République (EAVR)

Au mois de septembre 2026, les équipes académiques des valeurs de la République ont pris en charge 251 faits, soit **78 % des faits signalés**, principalement en transmettant des conseils et ressources. Les autres faits ont été traités en autonomie par les établissements.

Les EAVR ont par ailleurs mené **76 actions de prévention et de formation** dans les établissements

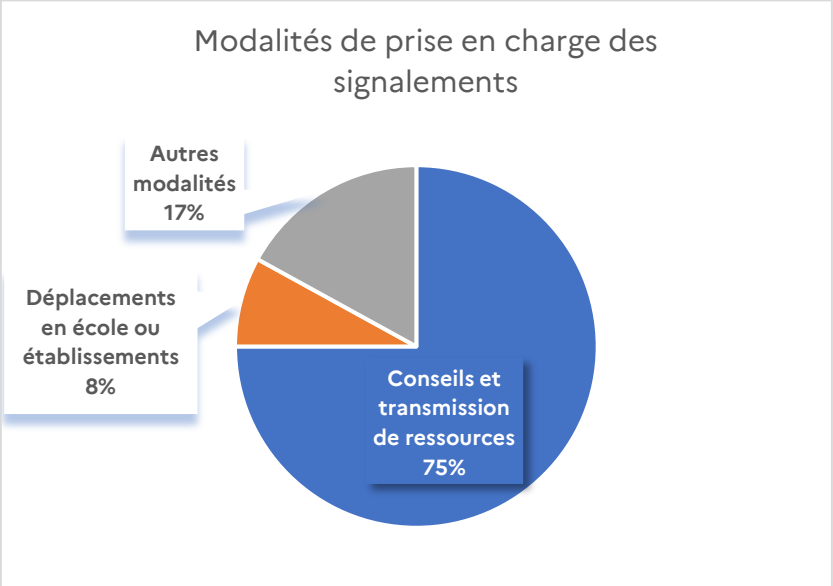

8. Commentaire

Pour cette rentrée 2026/27, les coordonnateurs EAVR soulignent la **difficulté à catégoriser les faits et la complexité des situations** rencontrées. Les faits signalés les plus violents ou faisant référence à des actions violentes sont d'abord classés par les équipes de direction dans la catégorie *« suspicion de radicalisation »*, avant d'être souvent recatégorisés par les EAVR en *« atteintes à la laïcité »*.
Le non-respect de la neutralité par des personnels hors éducation nationale, notamment ceux des collectivités territoriales, met en difficulté les équipes de direction.

Les analyses des EAVR révèlent aussi **l'absence d'un collectif solide autour de la défense des valeurs de la République**, avec une action souvent perçue comme solitaire par les personnels qui s'emparent de cette question, ce qui fragilise son portage en établissement. Par ailleurs, les EAVR constatent une multiplication des atteintes aux valeurs de la République pour des motifs non religieux, devant être traitées en dehors du cadre de la laïcité : contestation de la loi de 2004 pour des raisons politiques, propos sexistes liés à l'idéologie masculiniste, références à des actes terroristes ou agressivité de parents contestant des enseignements (EVAR/S) sans invoquer le religieux, mais en remettant en cause l'école sur des sujets comme l'égalité hommes-femmes.

ANNEXE

Évolution des signalements d'atteinte à la laïcité en glissement annuel

	sept-25	oct-25	nov-25	déc-25	janv-26	févr-26	mars-26	avr-26	mai-26	juin-26	sept-26
Nombre de signalements	357	527	420	389	320	422	380	296	251	385	322
Evolution par rapport au mois précédent	-16%	48%	-20%	-7%	-18%	32%	-10%	-22%	-15%	53%	-16%
Signalements par catégories											
Ports de signes et tenues											
Nombre	68	64	51	35	38	38	34	43	28	70	53
Evolution	55%	-6%	-20%	-31%	9%	0%	-11%	26%	-35%	150%	-24%
Contestations d'enseignement / enseignement non conforme											
Nombre	61	109	93	90	71	71	58	38	31	49	34
Evolution	3%	79%	-15%	-3%	-21%	0%	-18%	-34%	-18%	58%	-31%
Refus d'activité scolaire / d'exécution de service											
Nombre	5	34	18	27	19	29	44	16	25	20	25
Evolution	-80%	580%	-47%	50%	-30%	53%	52%	-64%	56%	-20%	25%
Suspicion de prosélytisme											
Nombre	61	54	45	59	40	52	63	37	25	57	31
Evolution	-2%	-11%	-17%	31%	-32%	30%	21%	-41%	-32%	128%	-46%
Revendications communautaires											
Nombre	34	58	22	35	27	54	46	29	30	43	30
Evolution	-60%	71%	-62%	59%	-23%	100%	-15%	-37%	3%	43%	-30%
Manifestations de refus des valeurs de la République											
Nombre	40	65	70	44	50	48	50	37	39	65	51
Evolution	-48%	63%	8%	-37%	14%	-4%	4%	-26%	5%	67%	-22%
Provocations verbales											
Nombre	28	72	48	69	26	50	35	30	39	50	47
Evolution	-30%	157%	-33%	44%	-62%	92%	-30%	-14%	30%	28%	-6%
Autres faits perturbant le fonctionnement de l'établissement											
Nombre	60	71	73	30	49	80	50	66	34	31	51
Evolution	88%	18%	3%	-59%	63%	63%	-38%	32%	-48%	-9%	65%