



## Fiche descriptive



Papa lit un

histoire.
téléphone.
tablette.
journal.




**Consignes :** Il y a des phrases avec 4 étiquettes. Dans chaque étiquette, il y a un mot. Un seul mot permet de donner un sens correct à la phrase. Entourez ce mot.  
 Durée : 3 minutes 20

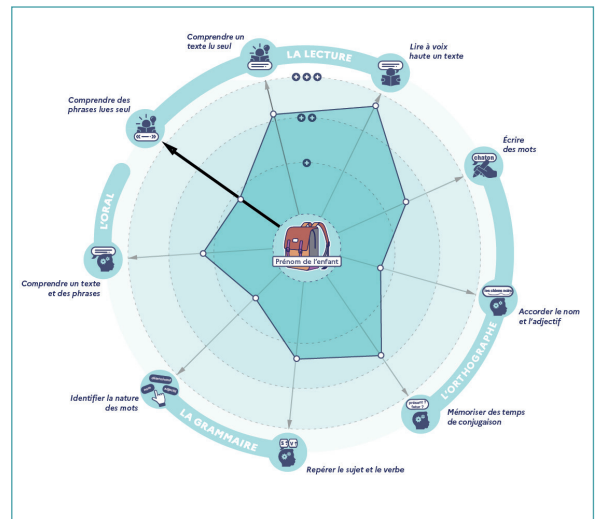
### Pourquoi cet exercice ?

La compréhension du langage écrit s'appuie sur la cohérence entre le sens des mots et la construction des phrases.

Cet exercice comporte 10 questions.

### Lecture des résultats

-  entre 0 et 3 bonnes réponses
-  entre 4 et 5 bonnes réponses
-  entre 6 et 10 bonnes réponses



### Attentes de l'exercice

- Lire des mots réguliers et irréguliers (exemple : « meilleur »).
- Lire des mots contenant des lettres muettes finales (exemples : « lit », « monsieur », « beaucoup » ...).
- Maîtriser des faits grammaticaux (accords sujet / verbe, genre et nombre...).



**Que puis-je faire pour aider mon enfant à progresser ?**

*L'encourager et demeurer confiant en ses capacités seront les meilleures manières de l'accompagner dans ses apprentissages et sa réussite à l'école.*

*N'hésitez pas à échanger avec son professeur afin de mettre en place ensemble l'accompagnement le plus adapté pour votre enfant.*

Découvrez le descriptif complet des évaluations repères sur :

[www.education.gouv.fr](http://www.education.gouv.fr)

