

# 8

## La scolarisation en voie générale et technologique au lycée

### Les effectifs de lycéens du second cycle général et technologique en hausse dans l'Ouest et en Île-de-France

À la rentrée 2020, plus de 1,6 million de lycéens sont scolarisés dans une formation du second cycle général et technologique, de la seconde à la terminale. Par rapport à 2010, ces effectifs ont augmenté de 180 200 élèves, soit une hausse de presque 13 %. Celle-ci résulte à la fois de l'arrivée de générations plus nombreuses au lycée et de la forte baisse du redoublement au collège. Sur cette période, les effectifs dans les filières générales et technologiques ont progressé au détriment de la voie professionnelle.

Cette progression, générale pour la métropole, est toutefois hétérogène selon les territoires **•8.1**. La hausse atteint ainsi 20 % dans l'académie de Créteil et dépasse 16 % dans les académies de Nantes, Bordeaux, Lyon et de Versailles. *A contrario*, les effectifs de l'académie de Nancy-Metz sont quasiment stables (+ 0,2 % en dix ans). Les académies de Normandie, Reims et Besançon enregistrent quant à elles des progressions inférieures à 6 %.

Dans les départements d'outre-mer, les évolutions d'effectifs sont encore plus contrastées : la Guyane (+ 31 %) et surtout Mayotte (+ 81 %) enregistrent des augmentations particulièrement fortes. En revanche, en Guadeloupe et surtout en Martinique, le nombre de lycéens baisse (respectivement de 0,9 % et de 16 %).

### Une augmentation de la part du second cycle général et technologique presque partout en France

En 2020, 71,5 % des lycéens sont scolarisés dans une formation du second cycle général et technologique. Dans les académies de Paris et de Versailles, cette part atteint respectivement 80,5 % et 77 % **•8.2**. À l'inverse, moins de deux lycéens sur trois de l'académie de Lille étudient dans une filière du second cycle général et technologique. Dans les départements d'outre-mer, l'enseignement général et technologique est également moins fréquent. En Guyane, il concerne un lycéen sur deux et six sur dix dans les autres académies ultramarines.

En dix ans, cette part de l'enseignement général et technologique dans le second cycle a augmenté d'un peu plus de 4 points en moyenne, tendanciellement davantage là où elle était plus faible. Dans les académies de Lille, Créteil, Dijon, Martinique ou encore Reims, la part du second cycle général et technologique progresse de plus de 5 points **•8.3**. Cette augmentation est inférieure à 3 points dans les académies de Nantes, Grenoble ou Orléans-Tours. La Guyane est la seule académie où cette part diminue (- 0,5 point).

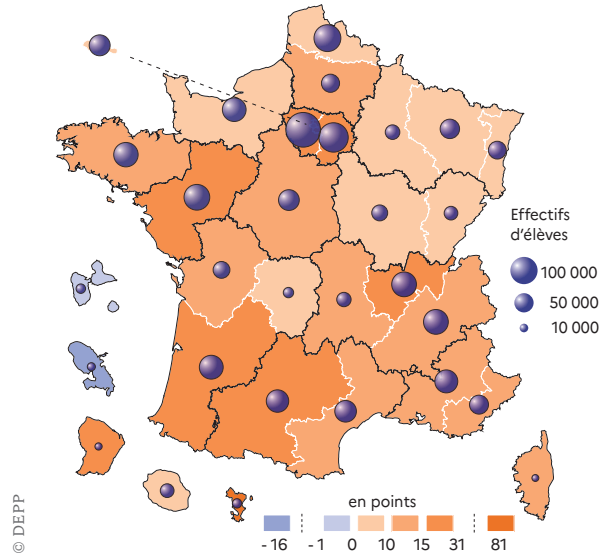
### En métropole, les lycéens du Nord-Est plus souvent d'origines sociales modestes

Plus d'un lycéen sur quatre (26 %) du second cycle général et technologique est, à la rentrée 2020, issu d'un milieu social défavorisé. Dans les académies de Créteil, du Nord et de l'Est, cette part est supérieure à 30 % **•8.4**. À l'inverse, dans les académies de Paris et de Versailles, elle est inférieure à 20 %. En outre-mer, la part d'élèves issus de milieux sociaux défavorisés dépasse 40 % en Guyane et à La Réunion, jusqu'à atteindre 66 % à Mayotte.

#### POUR EN SAVOIR PLUS

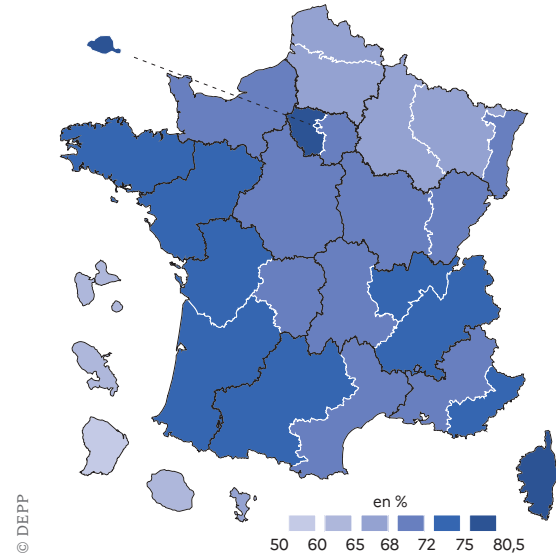
Bellamy V., Blanché É., Dieusaert P., Georges E., Tilly M. 2020, Les élèves du second degré à la rentrée 2020 : moins d'élèves en formations générales et technologiques mais plus en formations professionnelles en lycée », *Note d'Information*, n° 20.37, DEPP-MENJS.

**8.1** Évolution des effectifs de lycée GT  
Public et Privé sous contrat, rentrée 2020 (effectifs),  
entre 2010 et 2020 (évolution)



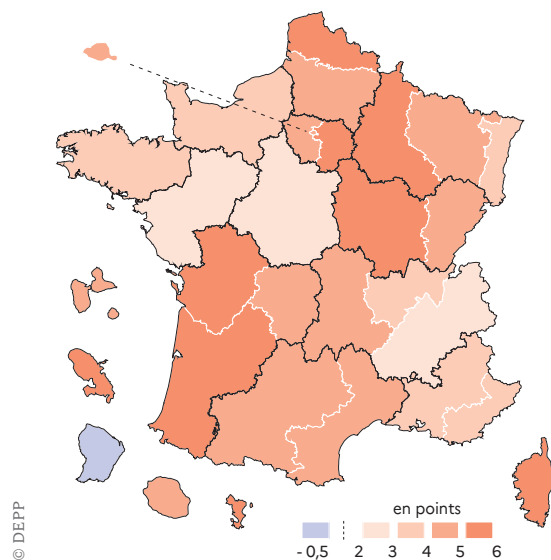
France métropolitaine + DROM : 1,6 million d'élèves, + 12,7 %

**8.2** Part des élèves inscrits dans une formation de lycée GT  
Public et Privé sous contrat, rentrée 2020



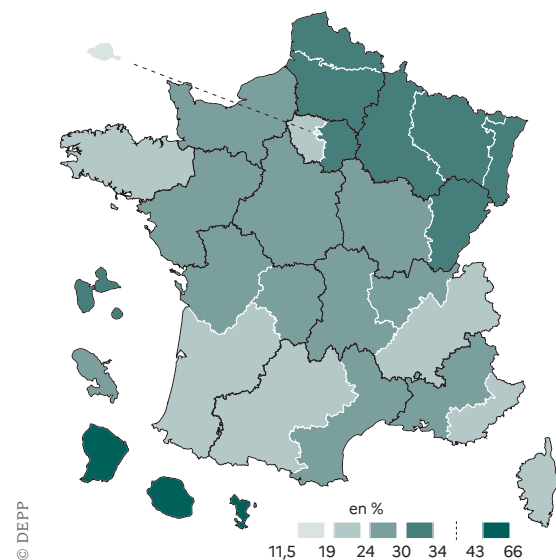
France métropolitaine + DROM : 71,5 %

**8.3** Évolution de la part d'élèves inscrits dans une filière  
de lycée GT - Public et Privé sous contrat, entre 2010 et 2020



France métropolitaine + DROM : + 4,3 points

**8.4** Part des élèves de la voie GT d'origine sociale défavorisée  
Public et Privé sous contrat, rentrée 2020



France métropolitaine + DROM : 25,9 %