

NOTE D'INFORMATION

n° 21.32 – Juillet 2021

Le baccalauréat 2021 Session de juin

Ministère de l'Éducation nationale,
de la Jeunesse et des Sports
Directrice de la publication : Fabienne Rosenwald
Auteure : Fanny Thomas, DEPP-B1
Édition : Bernard Javet
Maquettiste : Anthony Fruchart
e-ISSN 2431-7632

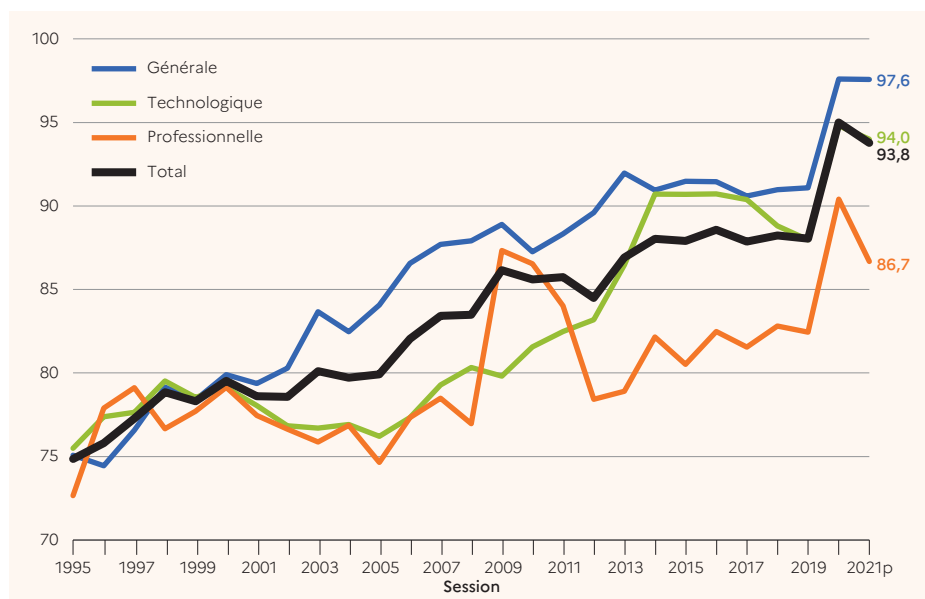
- ▶ À la session du baccalauréat de juin 2021, avec 93,8 % d'admis en France entière, le taux de réussite global est inférieur à celui de 2020 (95,7 %). Il reste supérieur à toutes les sessions précédentes. Le taux de réussite au baccalauréat général de 97,6 % diminue de 0,8 point par rapport à 2020. Celui du baccalauréat technologique perd 1,7 point avec 94,0 %. Dans la voie professionnelle, avec 86,7 %, le taux de réussite est en baisse de 4,0 points. En données provisoires, la part des bacheliers dans une génération atteint 83,1 % en 2021. Presque deux tiers des candidats obtiennent leur diplôme avec mention.

▶ Dans le contexte d'une année scolaire 2020-2021 perturbée par la crise sanitaire, les modalités d'organisation du baccalauréat ont été partiellement modifiées pour la session 2021. Mais contrairement à la session 2020, il n'a pas été nécessaire d'annuler l'ensemble des épreuves du premier groupe. 732 800 candidats, y compris des formations agricoles, se sont présentés à la session de juin 2021 du baccalauréat. 687 200 ont été reçus. Le taux de réussite global atteint

93,8 %. Il est en baisse de 1,9 point par rapport à 2020 (95,7 %), tout en restant supérieur à 2019 (88,1 %). Depuis 2014, il oscillait autour de 88 %. Le nombre total de candidats présents à la session 2021 diminue de 13 000 (-1,7 %) par rapport à 2020. Une partie de cette baisse est due au recul des redoublements en terminale. L'effectif présent diminue le plus fortement dans la voie technologique (-6,3 %) et plus modérément dans la voie générale (-1,5 %). En revanche, il augmente dans la

voie professionnelle (+1,1 %). Le nombre de diplômés diminue de 26 700 pour l'ensemble des trois voies. En données provisoires, la proportion de bacheliers dans une génération s'établit à 83,1 % en 2021 (-2,9 points par rapport à juin 2020). Elle diminue le plus fortement dans la voie technologique (-1,3 point), plus modérément dans les voies générale et professionnelle (respectivement -1,0 et -0,6 point).

1 Évolution du taux de réussite depuis 1995 selon les différentes voies de baccalauréat (%)



p : les données 2021 sont provisoires.

Champ : France métropolitaine + DROM hors Mayotte jusqu'en 2011, y compris Mayotte à partir de 2012.

Source : DEPP-MENJS, Systèmes d'information Cyclades, Ocean et ministère de l'Agriculture et de l'Alimentation (MAA).

Réf. : Note d'Information, n° 21.32. © DEPP

Un taux de réussite de 97,6 % dans la voie générale, soit 0,8 point de moins

Le taux de réussite au baccalauréat général est en baisse par rapport à 2020 (-0,8 point) **↳ figures 1, 2 et 3.**

Au total, le nombre de bacheliers généraux (371 100) diminue de 8 800 par rapport à la session de juin 2020, sous l'effet cumulé de la baisse des inscrits et des résultats. En 2021, 54 % des bacheliers sont titulaires d'un baccalauréat général. 44,8 % d'une génération obtient un baccalauréat général, soit 1,0 point de moins qu'en 2020. Cette proportion reste supérieure à celles des sessions antérieures.

Un taux de réussite de 94,0 % dans la voie technologique, soit 1,7 point de moins

La réussite au baccalauréat technologique est en baisse de 1,7 point en 2021.

2 Résultats au baccalauréat, session de juin 2021

Séries	Premier groupe d'épreuves			Second groupe		Total		
	Présents	Taux de réussite (%)	Taux d'échec (%)	Présents	Taux de réussite (%)	Présents	Admis	Taux de réussite (%)
Baccalauréat général	380 346	95,3	1,0	14 080	62,1	380 346	371 115	97,6
STI2D	29 106	91,1	1,9	2 040	57,7	29 106	27 682	95,1
STL	7 522	88,9	2,1	674	54,9	7 522	7 058	93,8
STAV	4 852	98,5	1,5	.	.	4 852	4 779	98,5
STMG	75 005	87,3	3,4	6 983	59,8	75 005	69 669	92,9
ST2S	21 976	90,4	2,1	1 641	52,2	21 976	20 722	94,3
STD2A	3 551	97,7	0,7	57	56,1	3 551	3 500	98,6
S2TMD	332	97,6	1,5	3	66,7	332	326	98,2
STHR	2 255	92,9	1,5	126	69,8	2 255	2 183	96,8
Baccalauréat technologique	144 599	89,4	2,7	11 524	58,2	144 599	135 919	94,0
Production	96 206	83,2	12,5	4 109	62,2	96 206	82 622	85,9
Services	111 692	83,3	10,6	6 787	66,4	111 692	97 587	87,4
Baccalauréat professionnel	207 898	83,3	11,5	10 896	64,8	207 898	180 209	86,7
Ensemble	732 843	90,7	4,3	36 500	61,7	732 843	687 243	93,8

Champ : France métropolitaine + DROM.

Source : DEPP-MENJS, Système d'information Cyclades ; MAA.

Réf. : Note d'Information, n° 21.32. © DEPP

3 Évolution des résultats au baccalauréat, session de juin 2021

Séries	Session de juin 2021			Rappel session juin 2020		
	Présents	Admis	Taux de réussite (%)	Présents	Admis	Taux de réussite (%)
Baccalauréat général	380 346	371 115	97,6	385 959	379 930	98,4
STI2D	29 106	27 682	95,1	34 070	32 914	96,6
STL	7 522	7 058	93,8	8 943	8 623	96,4
STAV	4 852	4 779	98,5	5 286	5 215	98,7
STMG	75 005	69 669	92,9	76 583	72 152	94,2
ST2S	21 976	20 722	94,3	23 310	22 644	97,1
STD2A	3 551	3 500	98,6	3 515	3 490	99,3
TMD	332	326	98,2	295	294	99,7
STHR	2 255	2 183	96,8	2 301	2 264	98,4
Baccalauréat technologique	144 599	135 919	94,0	154 303	147 596	95,7
Production	96 206	82 622	85,9	95 151	85 853	90,2
Services	111 692	97 587	87,4	110 450	100 542	91,0
Baccalauréat professionnel	207 898	180 209	86,7	205 601	186 395	90,7
Ensemble	732 843	687 243	93,8	745 863	713 921	95,7

Champ : France métropolitaine + DROM.

Source : DEPP-MENJS, Systèmes d'information Cyclades, Ocean ; MAA.

Réf. : Note d'Information, n° 21.32. © DEPP

4 Proportion de candidats avec mention par type de baccalauréat, session de juin 2021

Baccalauréat	Total présents	Décision (%)					
		Très bien	Bien	Assez bien	Sans mention	Refusé	Mention / présents (%)
Général	380 346	13,6	25,9	34,0	24,1	2,4	73,5
Technologique	144 599	2,4	14,4	37,1	40,1	6,0	53,9
Professionnel	207 898	4,3	17,6	32,3	32,4	13,3	54,3
Ensemble	732 843	8,8	21,3	34,1	29,6	6,2	64,2
Rappel de juin 2020	745 863	10,9	20,7	31,9	32,2	4,3	63,5

Champ : France métropolitaine + DROM.

Source : DEPP-MENJS, Système d'information Cyclades ; MAA.

Réf. : Note d'Information, n° 21.32. © DEPP

Elle recule fortement dans les séries STL et ST2S (respectivement - 2,6 et - 2,8 points). La baisse est plus modérée dans les autres séries. Le taux de réussite est stable en STAV.

Au total, 135 900 diplômes ont été délivrés en 2021 dans la voie technologique, soit 11 700 de moins qu'en 2020, sous l'effet cumulé de la baisse des inscrits et des résultats. Ces diplômés représentent 20 % des bacheliers.

16,4 % d'une génération obtient un baccalauréat technologique, soit 1,3 point de moins qu'en 2020.

Un taux de réussite de 86,7 % dans la voie professionnelle, soit 4,0 points de moins

La session de juin 2021 compte 207 900 candidats au baccalauréat professionnel, soit 2 300 de plus qu'en 2020 (+ 1,7 %).

Le taux de réussite au baccalauréat professionnel s'établit à 86,7 % contre 90,7 % l'année dernière, soit une baisse de 4,0 points.

26 % des bacheliers ont obtenu un baccalauréat professionnel. Au total, le nombre de bacheliers professionnels diminue de 6 200 par rapport à 2020 sous l'effet d'une moindre réussite.

21,9 % d'une génération obtient un baccalauréat professionnel, soit 0,6 point de moins qu'en 2020.

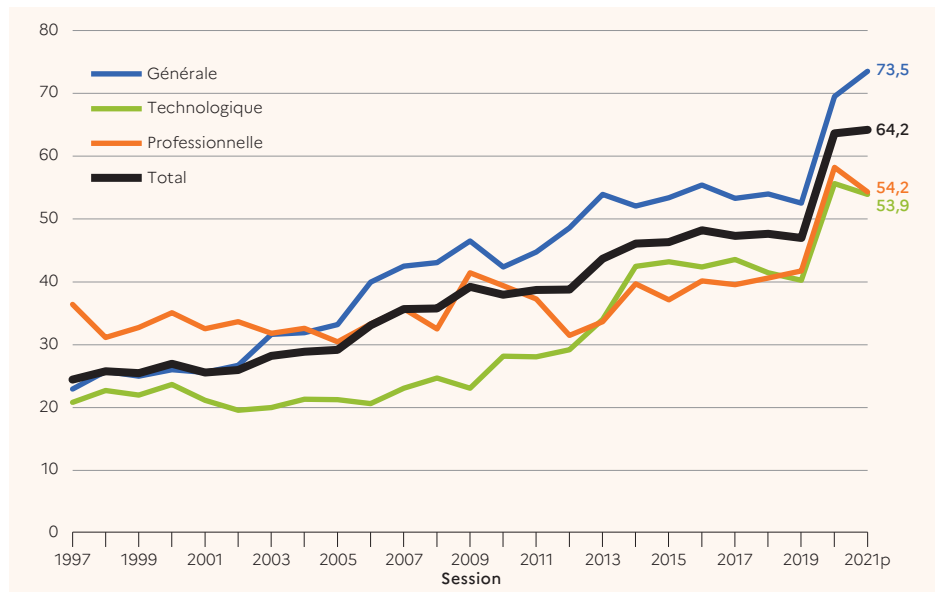
Presque deux candidats sur trois admis avec mention

Globalement, à l'issue de la session de juin 2021, 64,2 % des candidats au baccalauréat obtiennent une mention **figure 4**. Cette proportion atteint 73,5 % dans la voie générale où 39,5 % des candidats obtiennent une mention « Bien » ou « Très bien ». Dans les voies technologique et professionnelle, respectivement 53,9 % et 54,3 % des candidats obtiennent une mention, et principalement une mention « Assez bien ».

La part des candidats reçus avec mention diminue de 0,7 point par rapport à juin 2020. L'évolution de cette proportion ne suit pas celle de la réussite dans les trois voies. Elle augmente fortement dans la voie générale (+ 4,0 points) et diminue dans les voies technologique (- 1,7 point) et professionnelle (- 3,9 points).

En 1997, alors que les voies générale, technologique et professionnelle étaient proches en termes de réussite au

5 Évolution de la part des présents admis avec mention depuis 1997 selon les différentes voies du baccalauréat



p : les données 2021 sont provisoires.

Champ : France métropolitaine + DROM hors Mayotte jusqu'en 2011, y compris Mayotte à partir de 2012.

Source : DEPP-MENJS, Systèmes d'information Cyclades, Ocean ; MAA.

Réf. : Note d'Information, n° 21.32. © DEPP

baccalauréat, la part de candidats admis avec mention était la plus élevée au sein de la voie professionnelle **figure 5**.

À partir de 2005, avec l'augmentation de la réussite dans la voie générale, les candidats de cette voie obtiennent plus de mentions que les autres. Jusqu'en 2008, la voie professionnelle oscille entre 30 % et 35 % de présents admis avec mention tandis que cette proportion reste un peu supérieure à 20 % dans la voie technologique.

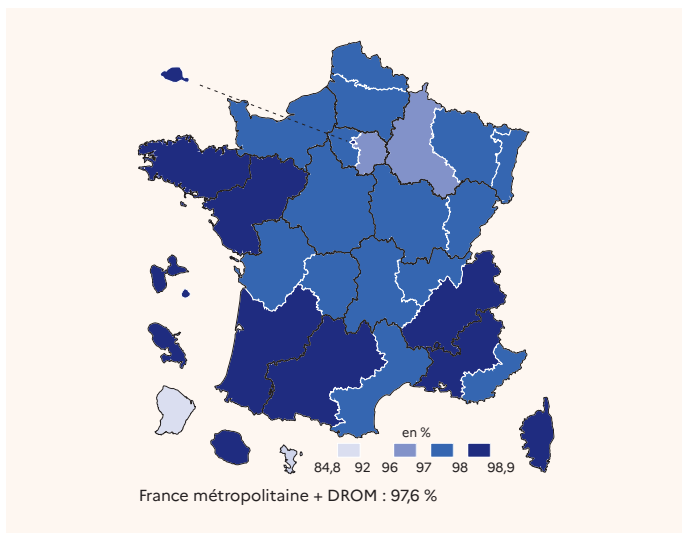
Entre 2009 et 2014, la voie technologique gagne 20 points et passe devant la voie professionnelle. Après deux années de baisse pour la voie technologique et de hausse pour la voie professionnelle, l'ordre s'est inversé à nouveau entre ces deux voies à la session 2019. Les écarts se maintiennent entre les trois voies à partir de la session 2020.

Les taux de réussite au baccalauréat de l'académie de Rennes sont parmi les plus élevés dans les trois voies

Dans la voie professionnelle, les académies de Rennes et de Nantes affichent les meilleurs taux de réussite, à plus de 90 %. Parmi les académies où les taux sont les plus faibles, deux sont franciliennes (Créteil et Versailles) et trois ultramarines (Mayotte, Guyane, La Réunion) **figures 6, 7 et 8**.

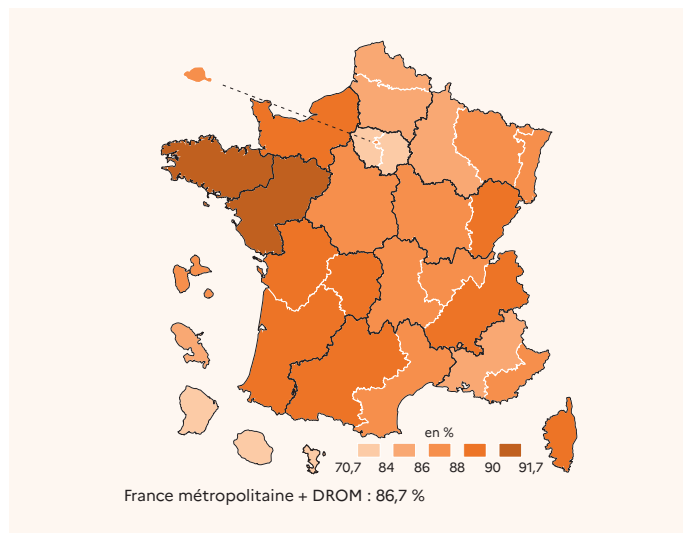
Dans la voie technologique, en dehors de Mayotte, les taux de réussite s'étendent de 86,3 % à 97,4 %. Ils sont les plus élevés à Rennes, en Corse et en Guadeloupe. Dans la voie générale, la plupart des académies ont des taux de réussite assez proches : 26 académies sur 30 ont un taux compris entre 97 % et 98,9 %.

6 Taux de réussite au baccalauréat général – Session 2021



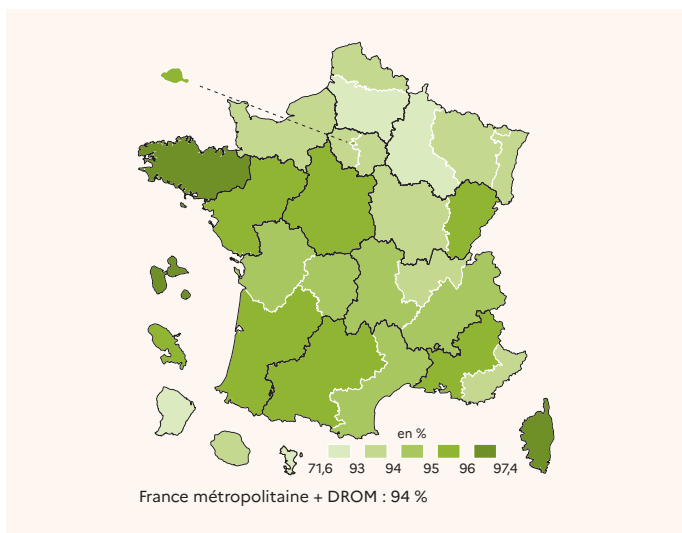
Source : DEPP-MENJS, Système d'information Cyclades.
Réf. : Note d'Information, n° 21.32. © DEPP

8 Taux de réussite au baccalauréat professionnel – Session 2021



Source : DEPP-MENJS, Système d'information Cyclades ; MAA
Réf. : Note d'Information, n° 21.32. © DEPP

7 Taux de réussite au baccalauréat technologique – Session 2021



Source : DEPP-MENJS, Système d'information Cyclades ; MAA.
Réf. : Note d'Information, n° 21.32. © DEPP

POUR EN SAVOIR PLUS

Retrouvez la Note d'Information 21.32, ses figures et données complémentaires sur education.gouv.fr/etudes-et-statistiques

DÉFINITIONS

Taux de réussite

Il s'agit du rapport du nombre d'admis au nombre de candidats présents à la session de juin.

Premier et second groupes d'épreuves

À la session de juin du baccalauréat 2021, les épreuves sont validées à partir des notes de contrôle continu. Si le candidat a obtenu une moyenne générale inférieure à 8/20 avec les évaluations réalisées pendant l'année de formation, il est ajourné. S'il a obtenu une moyenne de 10/20 ou plus, il est déclaré admis. S'il a obtenu une moyenne comprise entre 8/20 et 10/20, il est autorisé à se présenter aux épreuves orales du second groupe (« oral de rattrapage »). Le candidat au baccalauréat professionnel doit en plus avoir eu au moins 10/20 à l'évaluation de la pratique professionnelle pour être admis à se présenter au second groupe. Il passe alors une épreuve dite de contrôle. Les candidats n'ayant pas pu faire valoir des résultats de contrôle continu auprès du jury se présenteront aux épreuves de remplacement organisées en septembre 2021.

Proportion de bacheliers dans une génération

Il s'agit de la proportion de bacheliers dans une génération fictive de jeunes qui auraient à chaque âge les taux de candidature et de réussite observés l'année considérée. Ce nombre est obtenu en calculant, pour chaque âge, le rapport du nombre de lauréats à la population totale de cet âge, et en faisant la somme de ces taux. Pour les résultats provisoires de la session de juin, la répartition par âge est estimée à partir de la structure par âge des bacheliers observée sur les résultats définitifs de la session précédente. Les âges pris en compte sont de 17 à 24 ans pour les voies générale, technologique et professionnelle.

Il est important d'éviter la confusion entre les notions de :
– taux de réussite au baccalauréat, qui est la proportion des admis par rapport au nombre de présents (93,8 % à la session 2021) ;
– proportion de bacheliers dans une génération (83,1 % en juin 2021) ;
– proportion d'une génération qui accède au niveau du baccalauréat, c'est-à-dire qui entre dans la dernière année d'une formation préparant au baccalauréat ou à un diplôme du même niveau (c'est ce dernier indicateur qui avait été mentionné dans la loi d'orientation n° 89-486 du 10 juillet 1989).

Séries du baccalauréat technologique

ST12D : sciences et technologies de l'industrie et du développement durable
STL : sciences et technologies de laboratoire
STAV : sciences et technologies de l'agronomie et du vivant
STMG : sciences et technologies du management et de la gestion
ST2S : sciences et technologies de la santé et du social
STHR : sciences et technologies de l'hôtellerie et de la restauration
STD2A : sciences et technologies du design et des arts appliqués
S2TMD : sciences et techniques du théâtre, de la musique et de la danse. ■