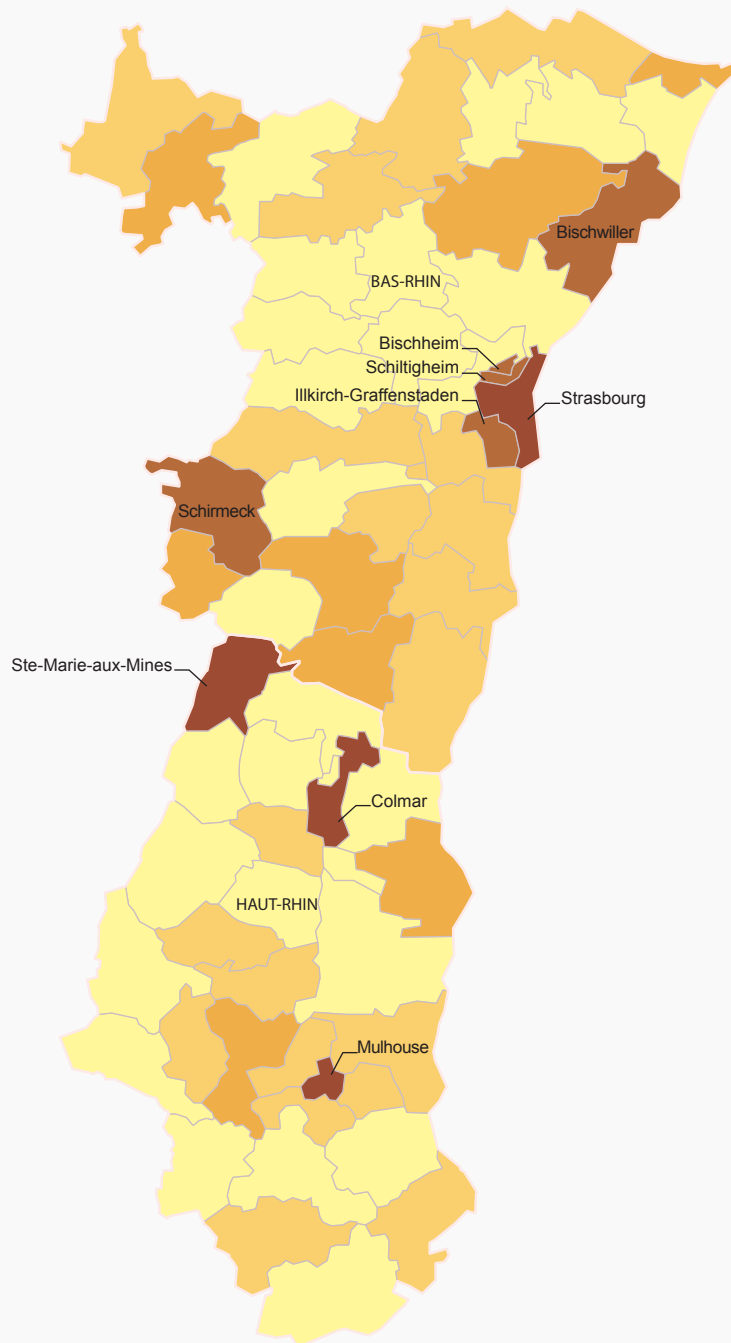


0 10km

Source : INSEE, RP 2011, Revenus fiscaux localisés. Calcul et cartographie : Céreq - ESO CNRS, Caen.

LES ZONES À RISQUES D'ÉCHEC SCOLAIRE

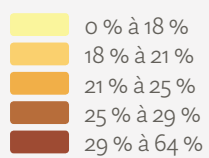
- Cumul de fragilités économique, familiale, culturelle en milieu urbain
- Disparités de conditions de vie dans les grandes périphéries
- Précarité économique plutôt dans des communes de taille moyenne
- Qualification industrielle traditionnelle dans les petites communes rurales
- Milieu rural isolé, de tourisme saisonnier et d'économie présenteielle
- Sécurité économique et soutien culturel
- Garantie de l'emploi à niveaux de qualification variés

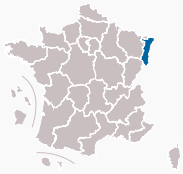


0 10 km

Source : INSEE, RP 2011. Calcul et cartographie : Céreq - ESO CNRS, Caen.

LA PART DES NON DIPLÔMÉS PARMI LES 15-24 ANS NON SCOLARISÉS





Les deux-tiers des habitants relèvent des types les plus favorables « sécurité économique et soutien culturel » et « garantie de l'emploi à niveaux de qualification variés » qui s'étendent sur 79 % des cantons. Pour autant, les risques sociaux demeurent présents dans le type « cumul de fragilités économique, familiale, culturelle en milieu urbain » qui concentre un habitant sur quatre dans seulement 4 cantons. Les autres types étant très minoritaires, cette bipolarité se traduit par une part de jeunes non diplômés parmi les 15-24 ans non scolarisés de 23,5 % pour une moyenne France métropolitaine de 25,4 %.

I. RISQUES LES PLUS MARQUÉS

Les 4 cantons urbains du type « cumul de fragilités économique, familiale, culturelle en milieu urbain » (Strasbourg, Mulhouse, Colmar et Sainte-Marie-aux-Mines), partagent des revenus faibles (16 400 euros pour 18 700 euros en France métropolitaine, dont 13 400 euros à Mulhouse). La part des chômeurs parmi les 15-64 ans s'élève à 13,1 % pour 8,9 % en moyenne France métropolitaine. La part des emplois en CDI est inférieure à la moyenne avec seulement 79,8 % pour 85,2 % en France métropolitaine (78,6 % à Strasbourg). Du point de vue des conditions de vie, la proportion de familles monoparentales et de familles nombreuses est supérieure à la moyenne de France métropolitaine. Elle dépasse 11 % dans tous les cantons sauf à Strasbourg. La part des ménages vivant en habitat social (23,6 %) est plus éloignée encore de la moyenne nationale (14,6 %). Colmar se démarque avec un taux de 31,8 %. La part des non diplômés chez les 45-54 ans est elle aussi plus élevée (32 % pour 28,2 % en France métropolitaine). Le phénomène atteint son maximum à Mulhouse (presque 42 %). De même, la part des jeunes non diplômés parmi les 15-24 ans non scolarisés est supérieure à la moyenne (33,3 % pour 25,4 % en France métropolitaine). Elle atteint 40,6 % à Mulhouse.

Mulhouse, les industries en perte d'emplois

Ce canton industriel (automobile, textile, mécanique, chimie, etc.), qui est équivalent à la ville du même nom, perd des habitants de 2006 à 2011. Il correspond au cœur de la grande aire urbaine de Mulhouse (246 000 habitants en 2012). La part des emplois industriels y est de 16,5 % pour 13,4 % au plan national. La part de chômeurs parmi les 15-64 ans est élevée (16,9 % pour 8,9 % en France métropolitaine). Le taux d'habitants couverts par le RSA s'élève à 15,3 %, soit 9 points de plus que la moyenne. Plus de la moitié des moins de 18 ans relèvent de catégories sociales défavorisées (58 % pour 35 % en France métropolitaine). Le taux de chômage des 15-64 ans (au sens du recensement) était de 22,1 % en 2007 et de 26,4 % en 2012.

Le type « disparités de conditions de vie dans les grandes périphéries » ne concerne que Bischwiller, Bischheim et Schiltigheim. Ces cantons périurbains de Strasbourg (560 habitants / km²) se distinguent par un revenu proche de la moyenne en France métropolitaine (sauf Schiltigheim) et des taux élevés de familles monoparentales et de ménages vivant en habitat social, sauf pour Bischheim. La valeur de ce dernier indicateur dépasse 27 % à Bischwiller et à Schiltigheim. De même, la part des non diplômés chez les 45-54 ans est plus élevée que la moyenne (30,9 % pour 28,2 % en France métropolitaine). Il en va de même pour la part des jeunes non

diplômés parmi les 15-24 ans non scolarisés (26,8 % pour 25,4 % en France métropolitaine).

Schiltigheim, des difficultés contenues

Ce canton industriel du nord de Strasbourg, équivalent à la commune du même nom, gagne des habitants de 2006 à 2011. Le taux d'habitants couverts par le RSA approche 12 % et près de la moitié (45,1 %) des moins de 18 ans relève de catégories sociales défavorisées. Toutefois, la part de non diplômés parmi les 45-54 ans est contenue à 29,8 % et parmi les 15-24 ans non scolarisés à 28,1 %.

Les 5 cantons ruraux du type « précarité économique plutôt dans des communes de taille moyenne » (65 habitants / km²), sont localisés à l'ouest du département du Bas-Rhin. Saales, Schirmeck, Drulingen, Sarre-Union et La Petite-Pierre se situent dans le massif des Vosges, à la frontière avec les départements de la Moselle et des Vosges. Leur revenu est proche de la moyenne, comme la part des emplois en CDI et la proportion de familles monoparentales et nombreuses. La part des non diplômés chez les 45-54 ans est plus élevée que la moyenne (32 %), comme à Drulingen avec 33,9 %. En revanche, celle des jeunes non diplômés parmi les 15-24 ans non scolarisés (21 %) est inférieure à la moyenne en France métropolitaine de 25,4 % (14,2 % à La Petite-Pierre).

II. RISQUES SECONDS

L'unique canton rural de Saint-Amarin (77 habitants / km²) appartient au type « qualification industrielle traditionnelle dans les petites communes rurales ». Comme les cantons du groupe précédent, il se localise dans le massif des Vosges. Cette académie ne possède pas de canton relevant du type « milieu rural isolé, de tourisme saisonnier et d'économie présentielle ».

III. AUTRES

Les 22 cantons du type « sécurité économique et soutien culturel » (34 % de la population) sont urbains et périurbains (215 habitants / km²). Ils abritent de petits pôles urbains comme Saverne, Sélestat, Haguenau, Thann et Munster. Ils correspondent à des zones favorisées au sein des couronnes périurbaines de Strasbourg (Illkirch-Graffenstaden, Molsheim) et de Mulhouse (Illzach, Wittenheim, Ensisheim, etc.). Le revenu est de 21 300 euros (27 200 euros à Huningue), et la part des emplois en CDI de 2 points supérieure à la moyenne de France métropolitaine avec 87,5 % (90,7 % à Habsheim). La part des non diplômés chez les 45-54 ans est moins élevée



qu'en France métropolitaine (24,4 %, 16,6 % à Kaisersberg). De même, celle des jeunes non diplômés parmi les 15-24 ans non scolarisés n'est que de 20,7 % (15,7 % à Masevaux, 15,5 % à Munster, 15,4 % à Ensisheim). Il s'agit de zones résidentielles à fort taux de ménages actifs et retraités bien dotés en revenus et en diplômes.

Le type « garantie de l'emploi à niveaux de qualification variés » agrège 29 cantons périurbains (32 % de la population) des couronnes résidentielles des deux plus grandes aires urbaines

de l'académie, Strasbourg et Mulhouse. Le revenu est élevé (22800 euros). La part des emplois en CDI est une des plus élevée de France avec 89,5 % (92 % à Sierentz et à Truchtersheim). Une des différences avec le groupe précédent tient au taux de chômeurs parmi les 15-64 ans (6 % ici pour 8 % dans le type précédent). Sierentz et Truchtersheim se distinguent à nouveau avec des taux de 4 % à 5 %. La part des jeunes non diplômés parmi les 15-24 ans non scolarisés est inférieure de 9 points à la moyenne avec 16,4 % (10,7 % à Hochfelden, 13,3 % à Sierentz et 11,2 % à Truchtersheim).

Exemples de cantons significatifs de l'académie de Strasbourg par type, selon quelques indicateurs

Type										
Cantons	Mulhouse	Schiltigheim	Schirmeck	Saint-Amarin	*	Huningue	Truchtersheim	Académie	France métr.	
Département	68	67	67	68	-	68	67			
Indicateurs mobilisés dans la typologie	Revenu médian par unité de consommation (€)	13 443	16 568	18 297	19 423		27 193	25 742	21 349	18 695
	Chômeurs parmi les 15-64 ans (%)	16,9	11,8	8,6	8,5		9,1	4,1	8,8	8,9
	Emplois en CDI (%)	81,4	85,6	86,1	86,7		89,9	92,0	86,4	85,2
	Familles monoparentales (%)	11,9	11,6	9,7	6,4		8,1	7,5	8,6	8,9
	Familles de quatre enfants et plus (%)	3,1	1,7	1,7	1,5		1,1	0,7	1,4	1,4
	Ménages vivant en HLM (%)	23,3	27,9	4,7	6,3		14,0	0,8	11,9	14,6
	Non diplômés parmi les 45-54 ans (%)	41,8	29,8	31,3	28,0		28,0	12,3	25,3	28,2
Indicateurs de scolarisation des 15-24 ans et niveau de diplôme des non scolarisés	Taux de scolarisation (%)	56,1	57,1	56,8	56,7		58,4	73,6	62,8	64,9
	Non scolarisés (nombre)	6 715	1 875	627	544		2 176	641	86 783	2 696 094
	dont · Non diplômés (%)	40,6	28,1	25,7	13,6		20,3	11,2	23,5	25,4
	· Diplômés de niveau V (CAP, BEP) (%)	27,5	26,1	37,5	40,2		33,5	26,4	29,2	27,2
	· Diplômés de niveau IV (BAC, BP...) (%)	20,3	24,3	24,7	31,9		26,3	34,2	26,3	26,5
· Diplômés de niveau III (BAC + 2...) (%)	7,4	14,0	10,2	11,8		13,2	20,1	14,9	13,7	
Indicateurs socio-démographiques complémentaires	Densité de population (hab./km ²)	4 975	4 146	83	77		377	173	224	116
	60 ans et plus dans la population (%)	19,6	20,0	25,4	28,2		21,0	21,4	21,7	23,4
	Immigrés dans la population (%)	23,5	17,0	5,5	4,4		20,3	3,3	10,5	8,7
	Couverture population par le RSA (%)	15,3	11,9	3,6	3,2		4,4	0,9	5,7	6,1
	0-17 ans d'origine sociale défavorisée (%)	58,2	45,1	54,3	50,2		42,8	17,7	41,3	35,0
	Agriculture dans l'emploi (%)	0,2	0,2	1,9	1,8		0,8	4,3	1,6	2,8
	Industrie dans l'emploi (%)	16,5	10,3	27,2	25,5		28,7	14,2	20,2	13,4

* Ce type de risque n'est pas présent dans l'académie

Source : Insee, RP 2011, Revenus fiscaux localisés, CNAF. Calcul : Céreq-ESO CNRS, Caen.

Légende des types de risques

- Cumul de fragilités économique, familiale, culturelle en milieu urbain
- Disparités de conditions de vie dans les grandes périphéries
- Précarité économique plutôt dans des communes de taille moyenne

- Qualification industrielle traditionnelle dans les petites communes rurales
- Milieu rural isolé, de tourisme saisonnier et d'économie présentielle
- Sécurité économique et soutien culturel
- Garantie de l'emploi à niveaux de qualification variés