

LA LETTRE D'INFORMATION JURIDIQUE
BILAN DE L'ACTIVITÉ CONTENTIEUSE
ANNÉE 2021
HORS-SÉRIE – SEPTEMBRE 2022



CHIFFRES-CLÉS

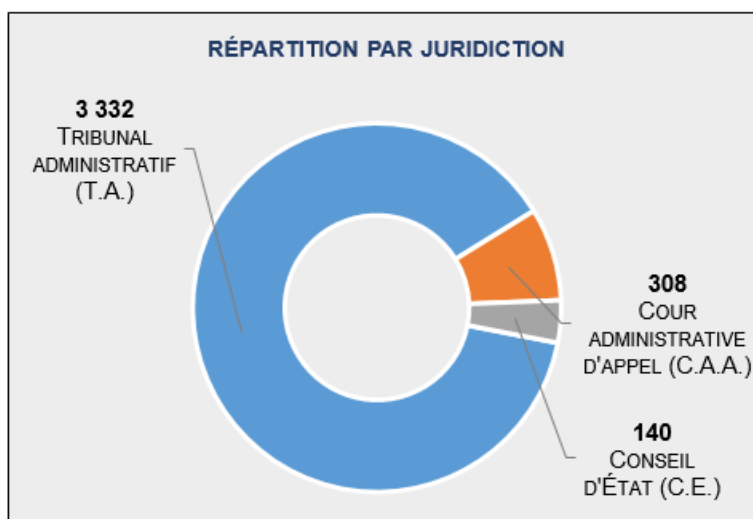
DE L'ANNÉE 2021

Le contentieux de l'enseignement scolaire (administration centrale et rectorats)

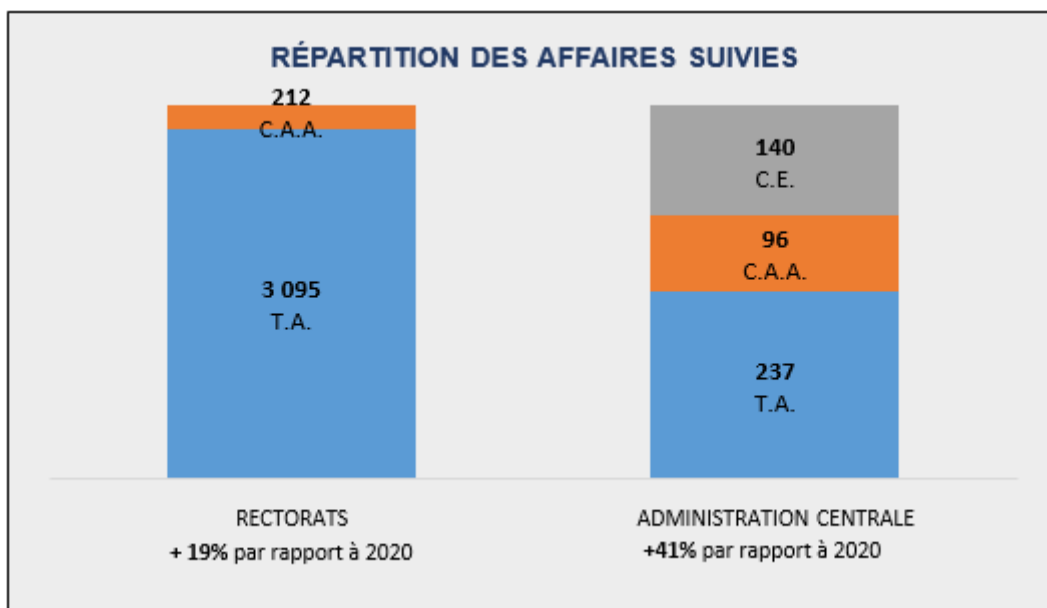
NOUVEAUX RECOURS



[3 780 Nouveaux recours (+21% par rapport à 2020)]



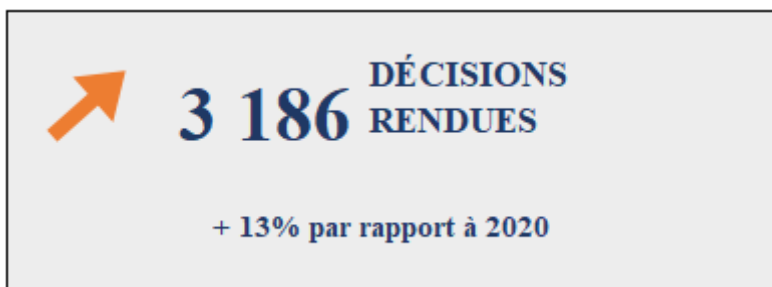
[Répartition des nouveaux recours par juridiction : 3 332 T.A. ; 308 C.A.A. ; 140 C.E.]



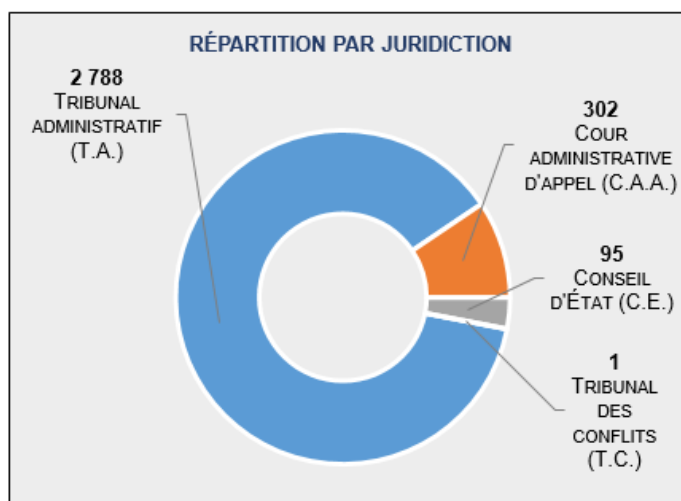
[Répartition des nouveaux recours par affaires suivies : Rectorats (+19% par rapport à 2020) : 3 095 T.A. ; 212 C.A.A. / Administration centrale (+41% par rapport à 2020) : 237 T.A. ; 96 C.A.A. ; 140 C.E.]

Le contentieux de l'enseignement scolaire (administration centrale et rectorats)

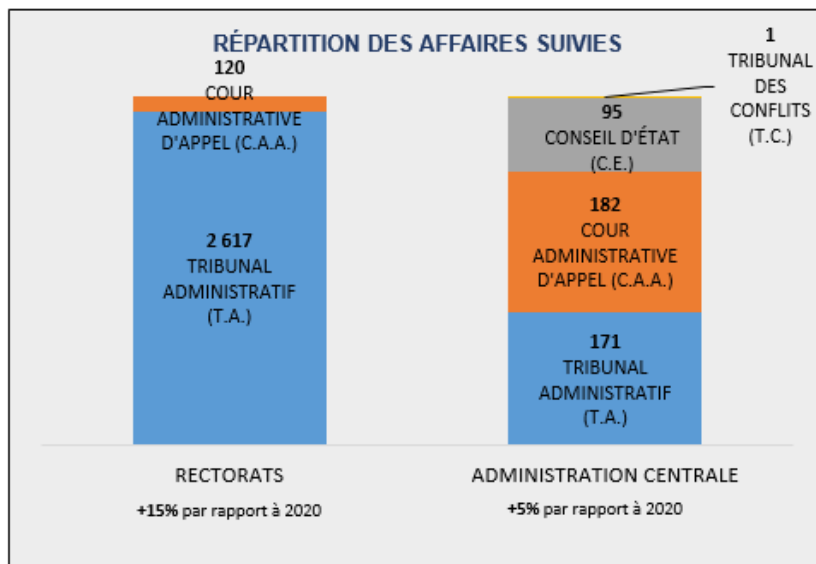
DÉCISIONS RENDUES



[3 186 Décisions rendues (+13% par rapport à 2020)]



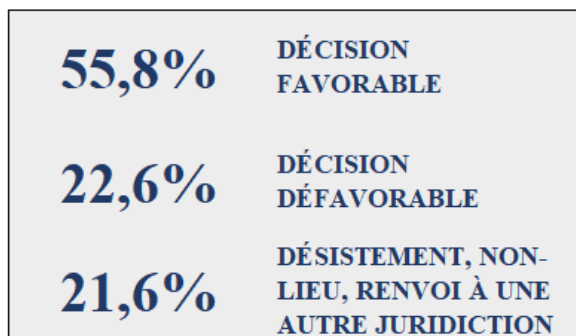
[Répartition des décisions rendues par juridiction : 2 788 T.A. ; 302 C.A.A. ; 95 C.E. ; 1 T.C.]



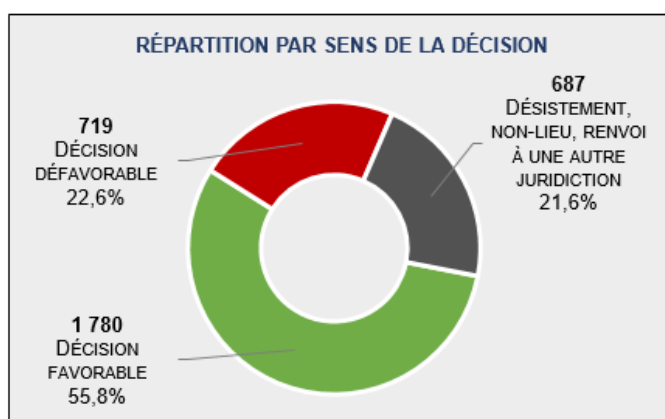
[Répartition des décisions rendues par affaires suivies : Rectorats (+15% par rapport à 2020) : 2 617 T.A. ; 120 C.A.A. / Administration centrale (+5% par rapport à 2020) : 171 T.A. ; 182 C.A.A. ; 95 C.E. ; 1 T.C.]

Le contentieux de l'enseignement scolaire (administration centrale et rectorats)

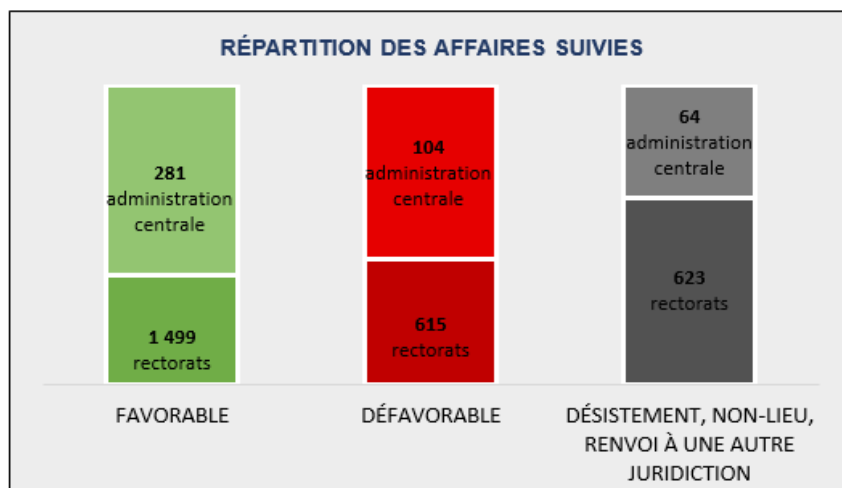
SENS DE LA DÉCISION



[55,8% Décision favorable / 22,6% Décision défavorable / 21,5% Désistement, non-lieu, renvoi à une autre juridiction]



[Répartition par sens de la décision : 1 780 Décision favorable (+55,8%) / 719 Décision défavorable (22,6%) / 687 Désistement, non-lieu, renvoi à une autre juridiction (21,6%)]



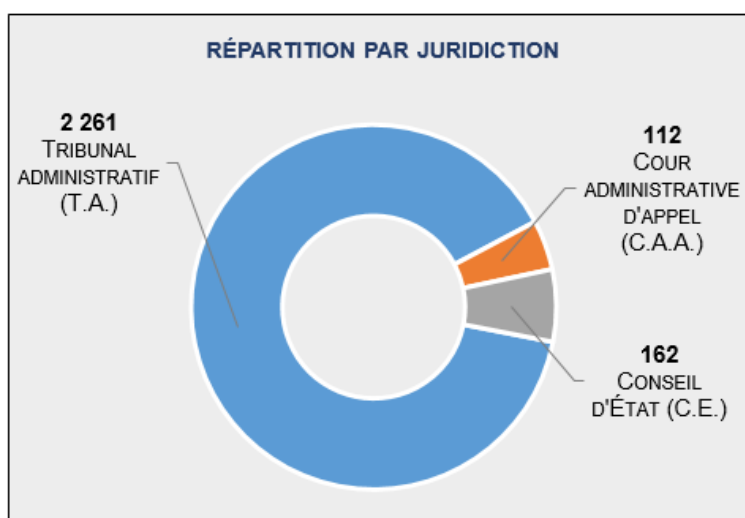
[Répartition du sens de la décision par affaires suivies : Favorable : 1 499 Rectorats ; 281 Administration centrale / Défavorable : 615 Rectorats ; 104 Administration centrale / Désistement, non-lieu, renvoi à une autre juridiction : 623 Rectorats ; 64 Administration centrale]

Le contentieux de l'enseignement supérieur (administration centrale, rectorats, établissements publics d'enseignement supérieur, CROUS et CNOUS)

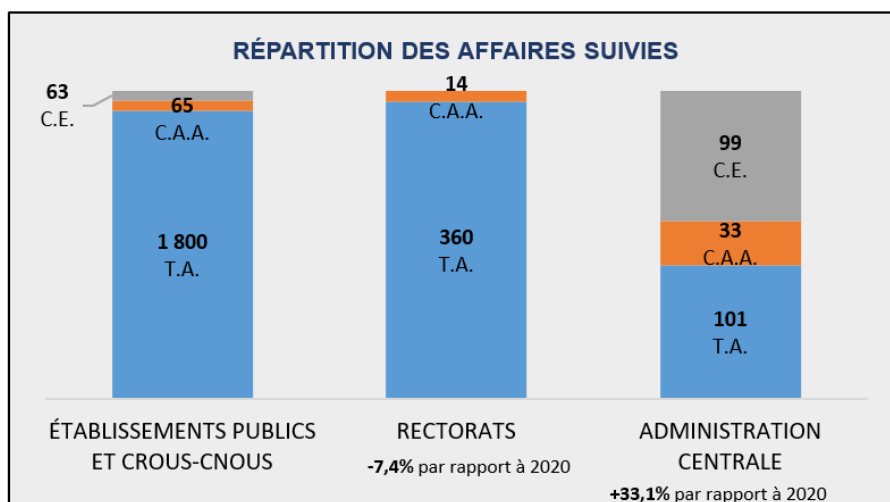
NOUVEAUX RECOURS



[2 535 Nouveaux recours]



[Répartition des nouveaux recours par juridiction : 2 261 T.A. ; 112 C.A.A. ; 162 C.E.]

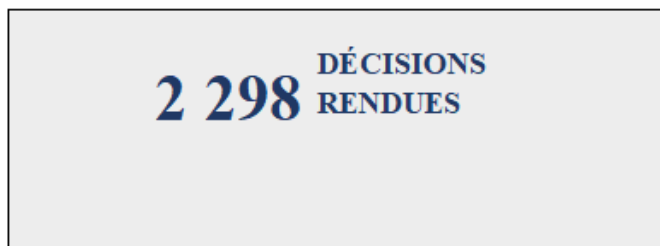


[Répartition des nouveaux recours par affaires suivies : Établissements publics et CROUS-CNOUS : 1 800 T.A. ; 65 C.A.A. ; 63 C.E. / Rectorats (-7,4% par rapport à 2020) : 360 T.A. ; 14 C.A.A. / Administration centrale (+33,1% par rapport à 2020) : 101 T.A. ; 33 C.A.A. ; 99 C.E.]

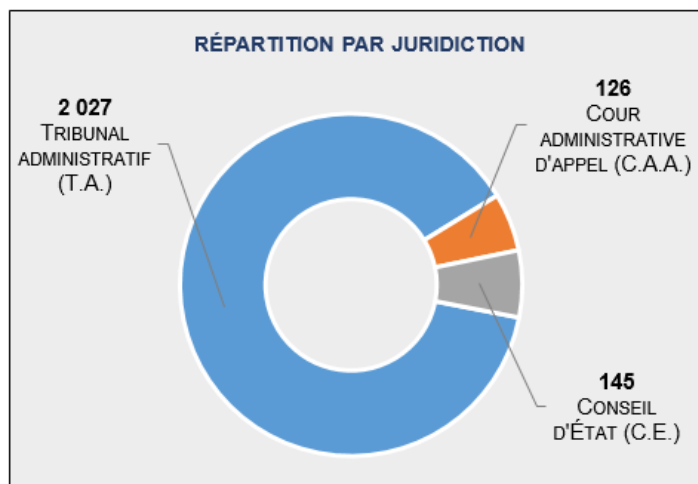
N.B. : Les établissements ayant répondu au questionnaire en 2020 n'étant pas exactement les mêmes que ceux ayant apporté une réponse en 2021, les comparaisons qui suivent doivent être relativisées.

Le contentieux de l'enseignement supérieur (administration centrale, rectorats, établissements publics d'enseignement supérieur, CROUS et CNOUS)

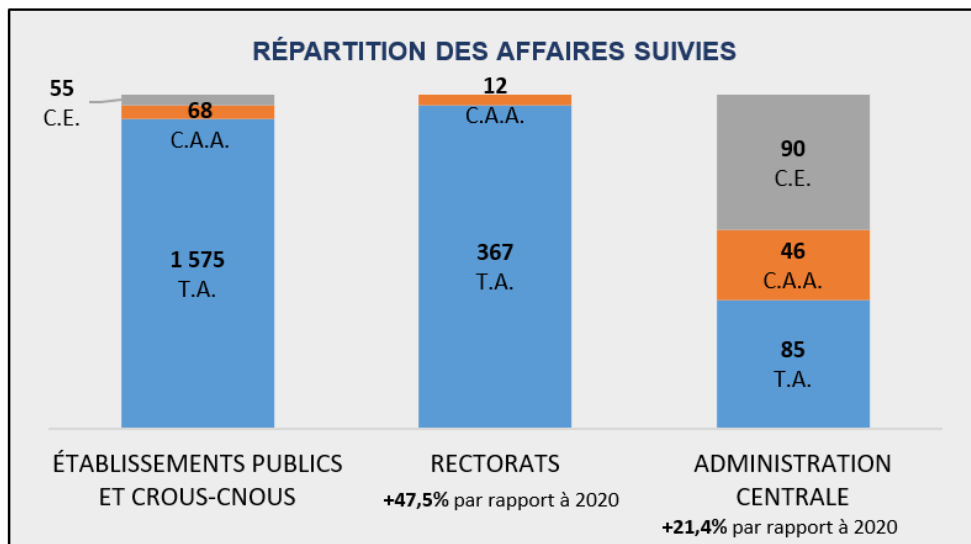
DÉCISIONS RENDUES



[2 298 Décisions rendues]



[Répartition des décisions rendues par juridiction : 2 027 T.A. ; 126 C.A.A. ; 145 C.E.]

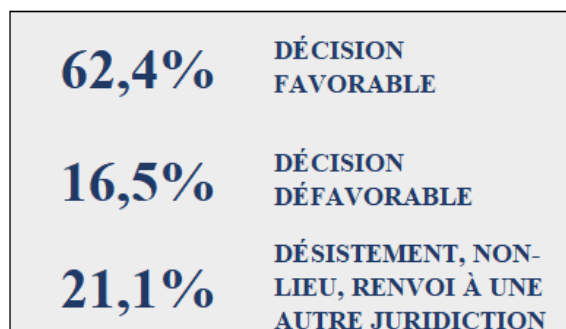


[Répartition des décisions rendues par affaires suivies : Établissements publics et CROUS-CNOUS : 1 575 T.A. ; 68 C.A.A. ; 55 C.E. / Rectorats (+47,5% par rapport à 2020) : 367 T.A. ; 12 C.A.A. / Administration centrale (+21,4% par rapport à 2020) : 85 T.A. ; 46 C.A.A. ; 90 C.E.]

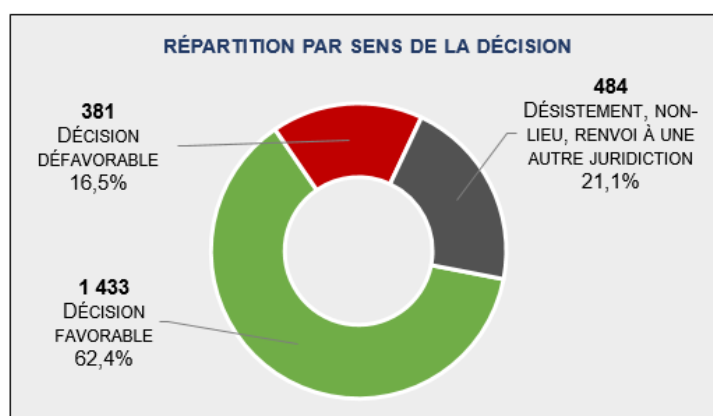
N.B. : Les établissements ayant répondu au questionnaire en 2020 n'étant pas exactement les mêmes que ceux ayant apporté une réponse en 2021, les comparaisons qui suivent doivent être relativisées.

Le contentieux de l'enseignement supérieur (administration centrale, rectorats, établissements publics d'enseignement supérieur, CROUS et CNOUS)

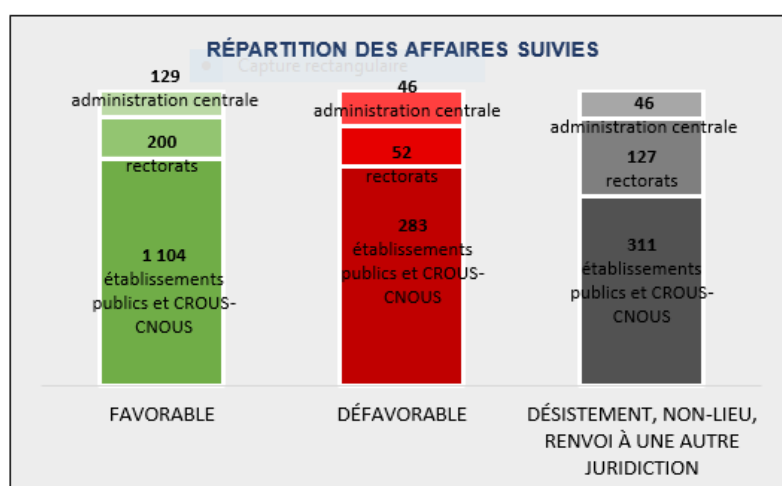
SENS DE LA DÉCISION



[62,4% Décision favorable / 16,5% Décision défavorable / 21,1% Désistement, non-lieu, renvoi à une autre juridiction]



[Répartition par sens de la décision : 1 433 Décision favorable (62,4%) / 381 Décision défavorable (16,5%) / 484 Désistement, non-lieu, renvoi à une autre juridiction (+21,1%)]



[Répartition du sens de la décision par affaires suivies : Favorable : 1 104 Établissements publics et CROUS-CNOUS ; 200 Rectorats ; 129 Administration centrale / Défavorable : 283 Établissements publics et CROUS-CNOUS ; 52 Rectorats ; 46 Administration centrale / Désistement, non-lieu, renvoi à une autre juridiction : 311 Établissements publics et CROUS-CNOUS ; 127 Rectorats ; 46 Administration centrale]

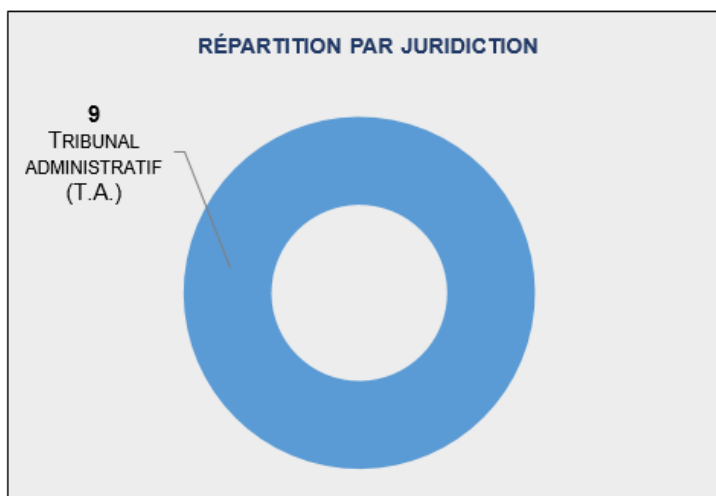
N.B. : Les établissements ayant répondu au questionnaire en 2020 n'étant pas exactement les mêmes que ceux ayant apporté une réponse en 2021, les comparaisons qui suivent doivent être relativisées.

Le contentieux de la jeunesse (administration centrale et rectorats)


NOUVEAUX RECOURS



[9 Nouveaux recours]



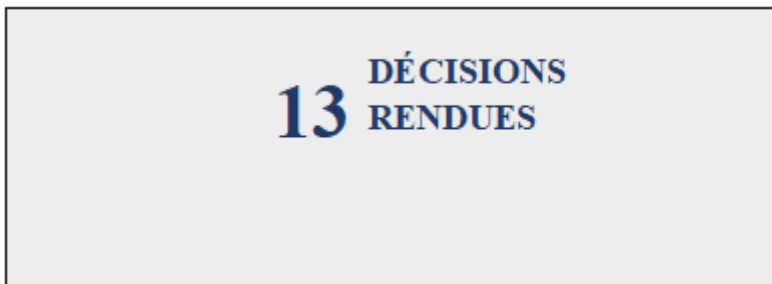
[Répartition des nouveaux recours par juridiction : 9 T.A.]



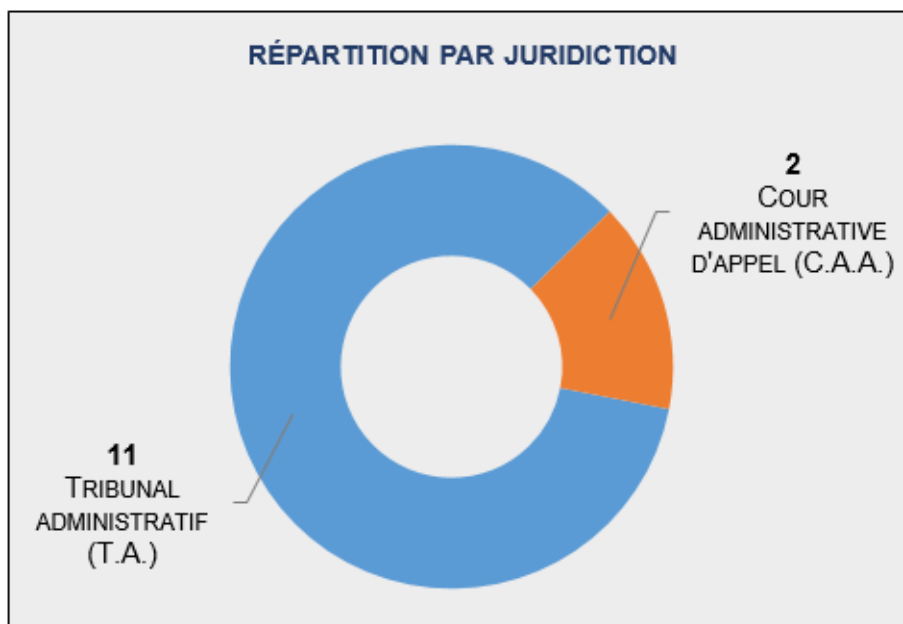
[Répartition des nouveaux recours par affaires suivies : Rectorats 7 T.A. / Administration centrale 2 T.A.]

Le contentieux de la jeunesse (administration centrale et rectorats)

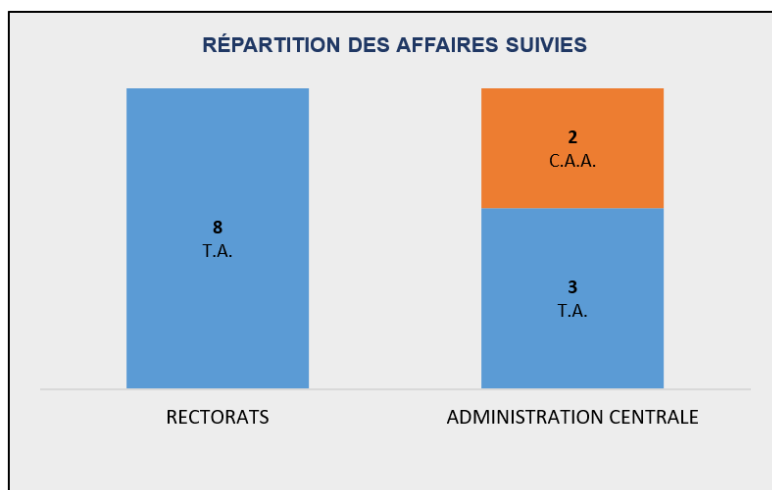
DÉCISIONS RENDUES



[13 Décisions rendues]



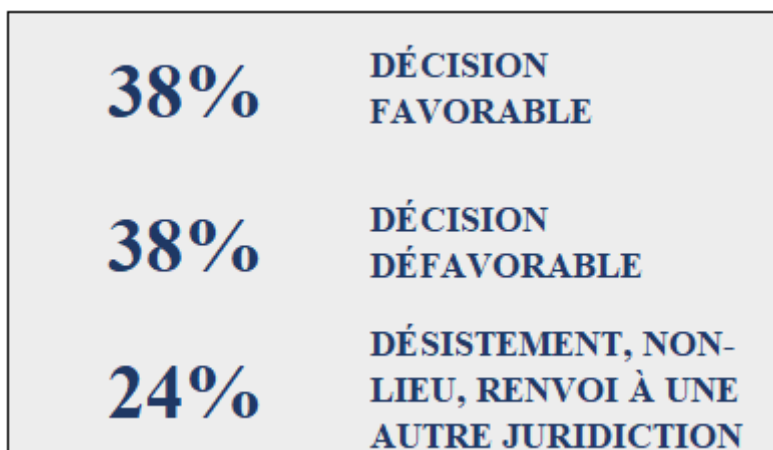
[Répartition des décisions rendues par juridiction : 11 T.A. ; 2 C.A.A.]



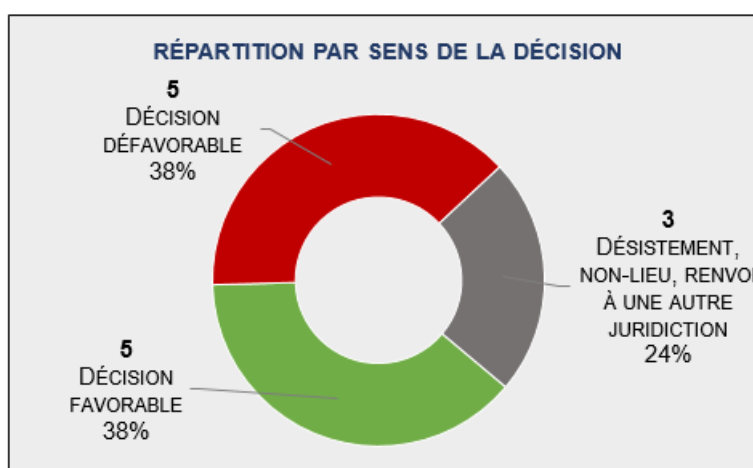
[Répartition des décisions rendues par affaires suivies : Rectorats : 8 T.A. / Administration centrale : 3 T.A. ; 2 C.A.A.]

Le contentieux de la jeunesse (administration centrale et rectorats)

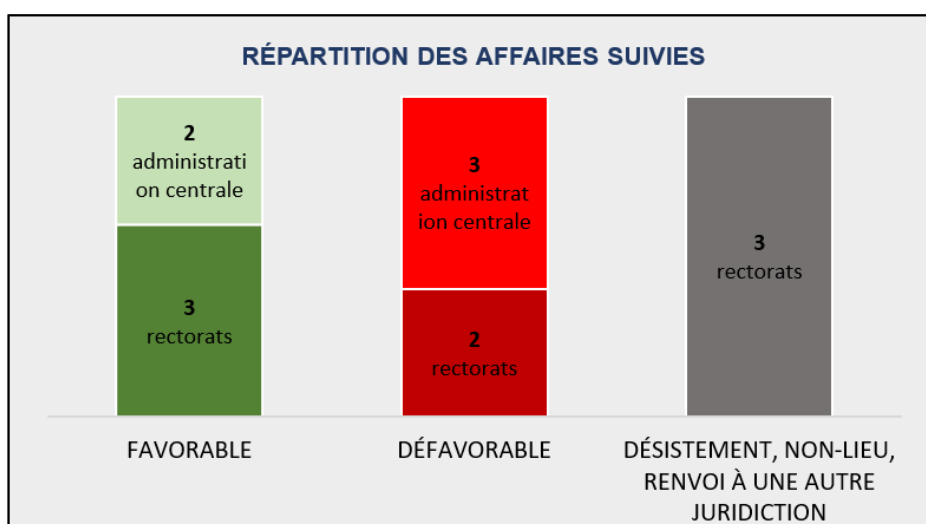
SENS DE LA DÉCISION



[38% Décision favorable / 38% Décision défavorable / 24% Désistement, non-lieu, renvoi à une autre juridiction]



[Répartition par sens de la décision : 5 Décision favorable (38%) / 5 Décision défavorable (38%) / 3 Désistement, non-lieu, renvoi à une autre juridiction 3 (24%)]



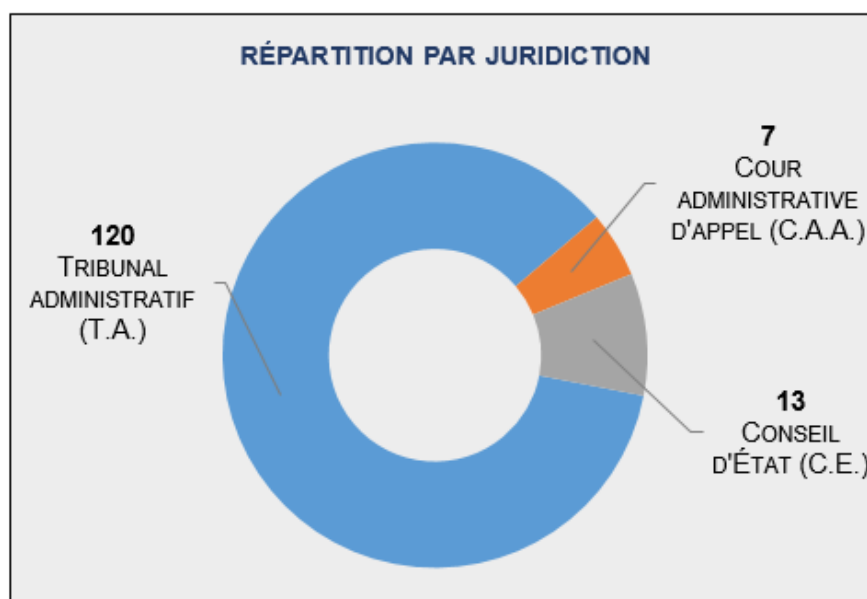
[Répartition du sens de la décision par affaires suivies : Favorable : 3 Rectorats ; 2 Administration centrale / Défavorable : 2 Rectorats ; 3 Administration centrale / Désistement, non-lieu, renvoi à une autre juridiction : 3 Rectorats]

Le contentieux du sport (administration centrale, rectorats et établissements publics)

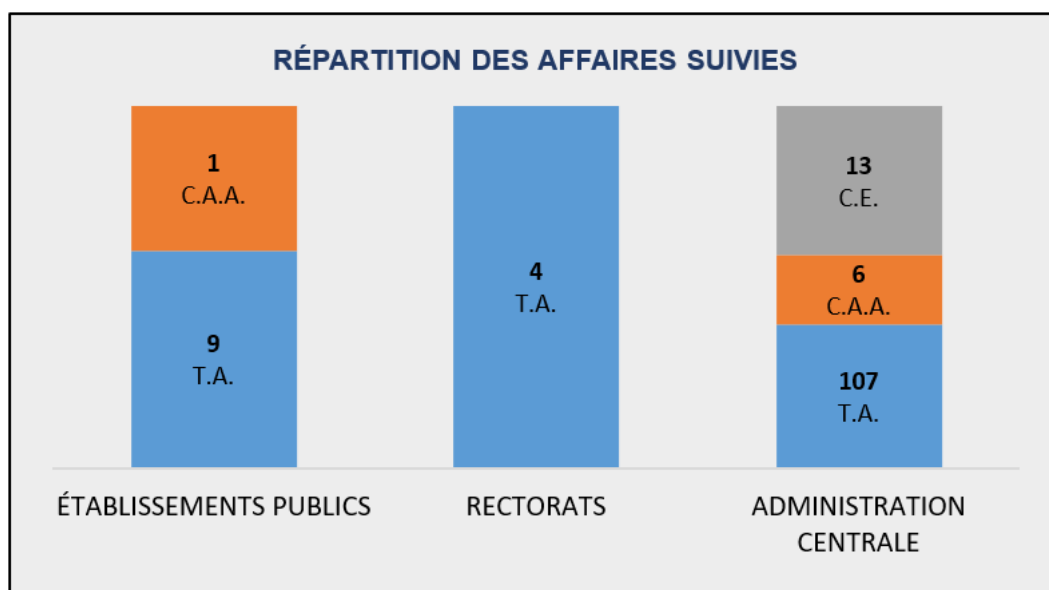
NOUVEAUX RECOURS



[140 Nouveaux recours]



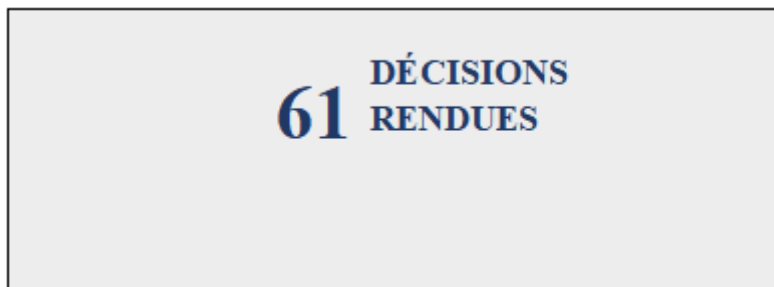
[Répartition des nouveaux recours par juridiction : 120 T.A. ; 7 C.A.A. ; 13 C.E.]



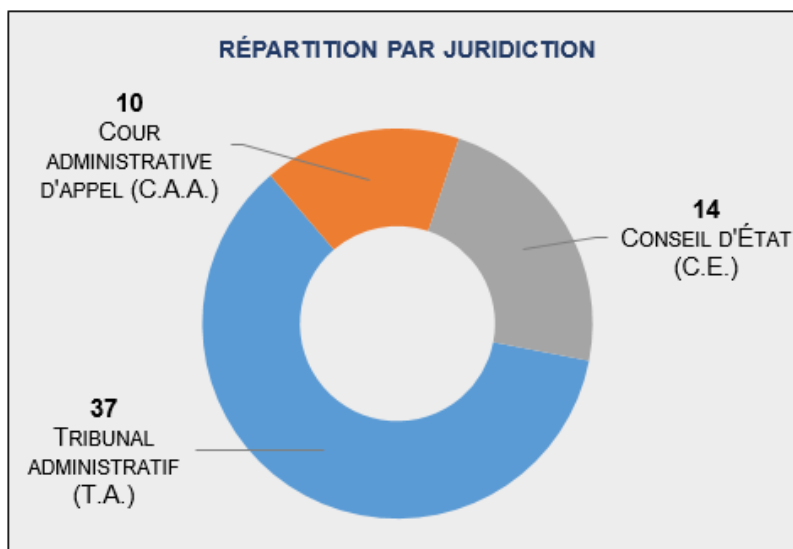
[Répartition des nouveaux recours par affaires suivies : Établissements publics : 9 T.A. ; 1 C.A.A. / Rectorats : 4 T.A. / Administration centrale : 107 T.A. ; 6 C.A.A. ; 13 C.E.]

Le contentieux du sport (administration centrale, rectorats et établissements publics)

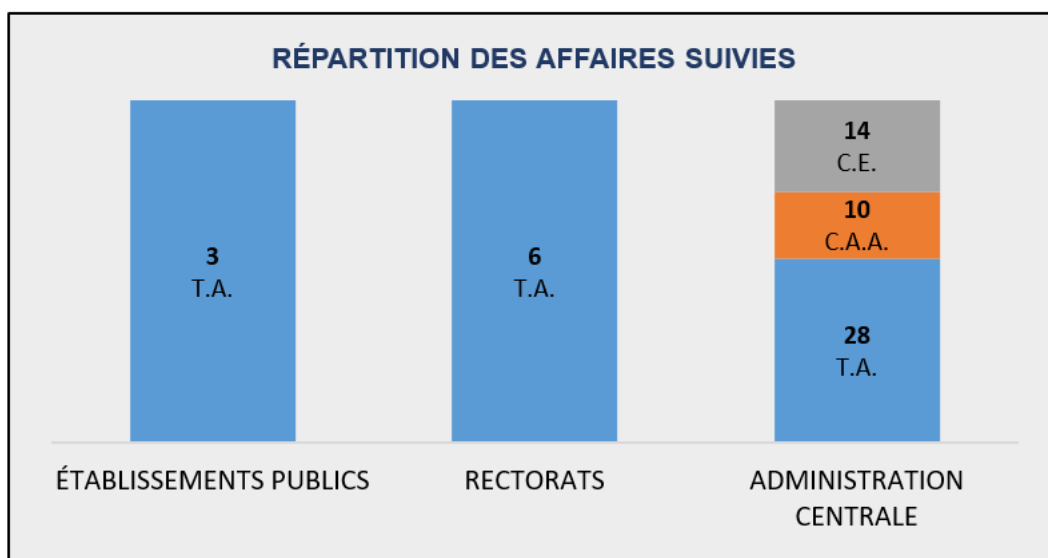
DÉCISIONS RENDUES



[61 Décisions rendues]



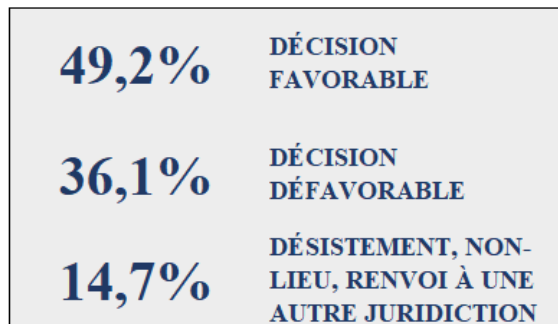
[Répartition des décisions rendues par juridiction : 37 T.A. ; 10 C.A.A. ; 14 C.E.]



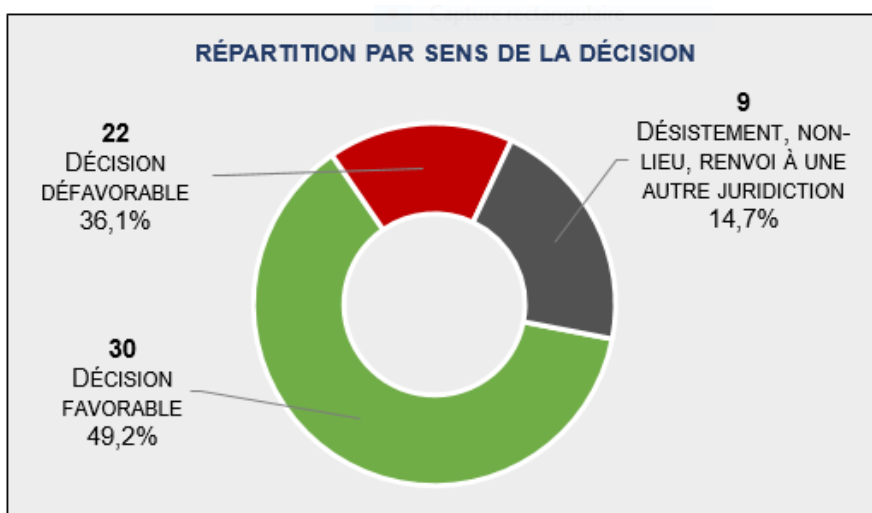
[Répartition des décisions rendues par affaires suivies : Établissements publics : 3 T.A. / Rectorats : 6 T.A. / Administration centrale : 28 T.A. ; 10 C.A.A. ; 14 C.E.]

Le contentieux du sport (administration centrale, rectorats et établissements publics)

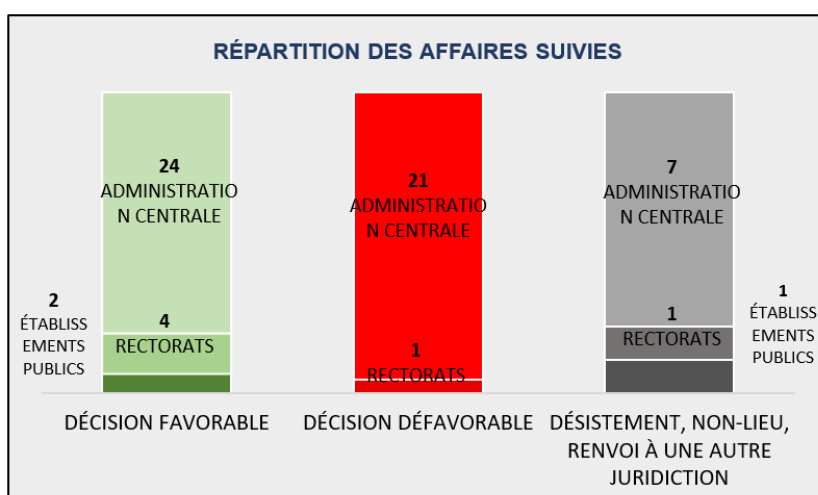
SENS DE LA DÉCISION



[49,2% Décision favorable / 36,1% Décision défavorable / 14,7% Désistement, non-lieu, renvoi à une autre juridiction]



[Répartition par sens de la décision : 30 Décision favorable (49,2%) / 22 Décision défavorable (36,1%) / 9 Désistement, non-lieu, renvoi à une autre juridiction (14,7%)]



[Répartition du sens de la décision par affaires suivies : Favorable : 2 Établissements publics ; 4 Rectorats ; 24 Administration centrale / Défavorable : 1 Rectorats ; 21 Administration centrale / Désistement, non-lieu, renvoi à une autre juridiction : 1 Établissements publics ; 1 Rectorats ; 7 Administration centrale]