




## Fiche descriptive






**Consigne :** Je vais vous dire une phrase. Entourez l'image qui correspond à cette phrase.  
Durée : 3 minutes

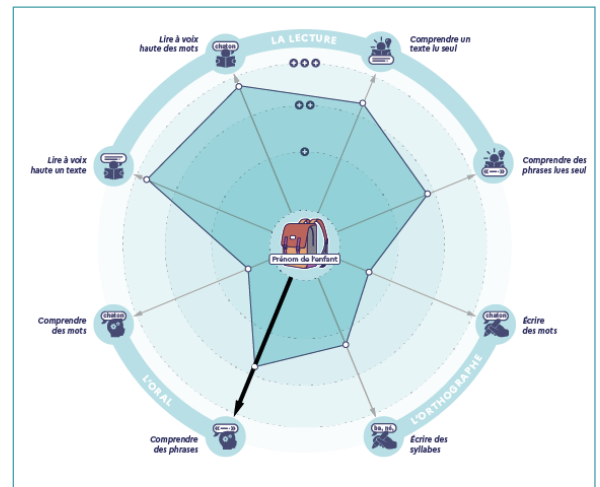
### Pourquoi cet exercice ?

En début de CE1, les élèves présentent des écarts importants en compréhension de la langue française. Le niveau de compréhension du langage écrit est lié à la maîtrise du langage oral. Les exercices de compréhension orale de phrases permettent d'anticiper sur la compréhension ultérieure des phrases écrites.

Cet exercice comporte 15 questions.

### Lecture des résultats

-  entre 0 et 9 bonnes réponses
-  entre 10 et 12 bonnes réponses
-  entre 13 et 15 bonnes réponses



### Attentes de l'exercice

#### Langage

- Maîtriser des éléments grammaticaux tels que la négation, les termes spatiaux (devant, dessus, dessous...) ou le genre et le nombre des pronoms (il/ils, le/les...).
- Maîtriser le lexique (exemple : ne pas confondre « stylo » et « crayon »).

#### Mémoire

- Se souvenir des phrases les plus longues.

#### Lecture de l'image

- Analyser les détails d'une image.



**Que puis-je faire pour aider mon enfant à progresser ?**

L'encourager et demeurer confiant en ses capacités seront les meilleures manières de l'accompagner dans ses apprentissages et sa réussite à l'école.

N'hésitez pas à échanger avec son professeur afin de mettre en place ensemble l'accompagnement le plus adapté pour votre enfant.

Découvrez le descriptif complet des évaluations repères sur :

[www.education.gouv.fr](http://www.education.gouv.fr)

